

施設カルテ①

基準日： 令和5年4月1日

施設基本情報

施設名称	足利渡良瀬ゴルフ場		施設外観		
施設概要	管理棟(事務室、食堂、更衣室、シャワー室)				
設置目的	足利市緑の基本計画により設置のため。				
設置根拠(設置条例等)	都市公園法, 足利市都市公園条例				
所在地	野田町2226-1				
施設運用開始日	平成3年4月1日	施設運用終了日			
所管部	都市建設部	所管課		市街地整備課	
分類	大分類	スポーツ・レクリエーション系施設		運営形態	指定管理
	中分類	スポーツ施設		防災拠点指定等	
	小分類	ゴルフ場		配置形態	併設施設
校区	小学校区	久野小学校		借地の状況	借地あり
	中学校区	愛宕台中学校	財産区分	行政財産	
土地	用途地域	市街化調整区域	目的外使用	無	
	駐車場台数	32 台	建築面積	483.62 m ² 法定容積率 法定建ぺい率	
	敷地面積	263,291.00 m ²	合計延床面積	483.62 m ² 200 % 60 %	

財務情報

【市の収入・支出】(千円)

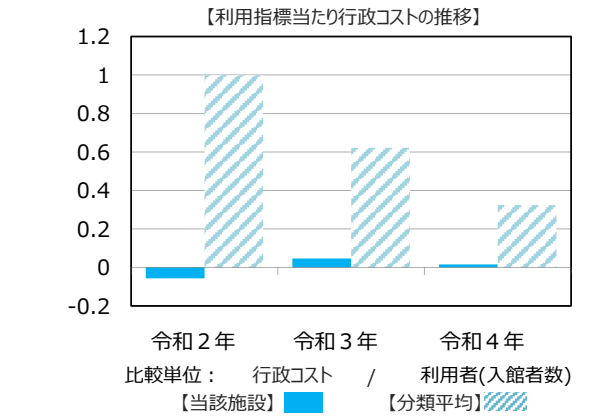
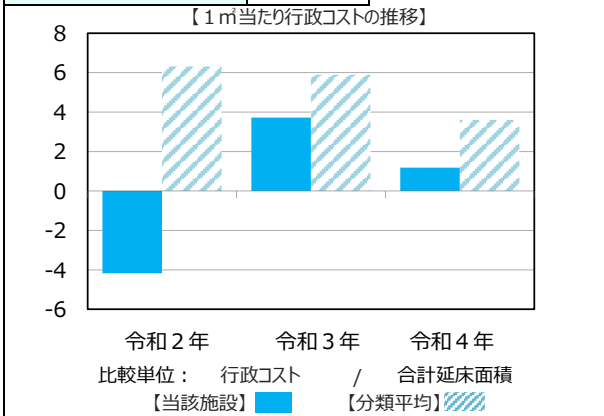
項目/年度	令和2年	令和3年	令和4年
歳出(A)	0	4,361	1,799
光熱水費等	0	0	0
修繕料	0	0	0
維持保全費	0	2,596	0
指定管理料	0	1,765	1,799
その他	0	0	0
土地・建物の使用料	0	0	0
人件費	維持管理	0	0
	事業運営	0	0
事業運営費	0	0	0
歳入(B)	2,020	2,561	1,226
使用料	1,168	1,535	1,226
財産収入	0	0	0
国県支出金	0	0	0
その他	852	1,026	0
収支(A-B)	(2,020)	1,800	573
対前年度比(%)		▲ 189	▲ 68

【指定管理者の収入・支出】(千円)

項目	令和2年	令和3年	令和4年
歳出(C)	101,712	88,673	54,261
光熱水費等	2,465	5,324	2,542
修繕費	1,640	9,593	2,542
維持保全費	16,305	4,394	4,688
その他	7,793	0	0
土地・建物の使用料	2,357	941	686
事業運営費	35,931	11,040	36,630
人件費	35,220	57,381	7,172
歳入(D)	99,857	120,901	116,799
指定管理料	0	1,765	1,799
利用料金等	84,535	101,918	99,843
自主事業	11,277	14,622	15,157
その他	4,045	2,596	0
収支(C-D)	1,855	(32,228)	(62,538)
対前年度比(%)		1,837.2	▲ 94

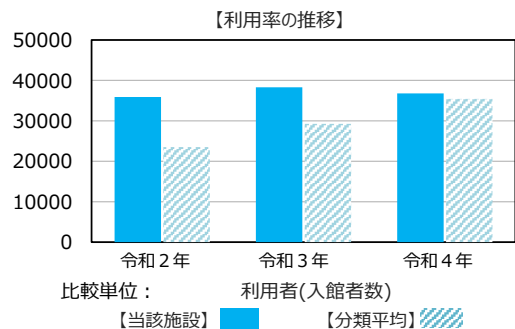
1m当たりの行政コスト	令和2年	令和3年	令和4年
[収支(A-B)/合計延床面積]	▲ 4.2	3.7	1.2

利用指標当たりの行政コスト	令和2年	令和3年	令和4年
[収支(A-B)/利用指標]	▲ 0.1	0.0	0.0



施設サービス供給状況

利用指標	単位	令和2年	令和3年	令和4年	対象
1	利用者(入館者数)	35,907	38,324	36,767	◆
2					
3					
4					
5					
6					
7					
8					
9					
10					



施設カルテ②

基準日: 令和5年4月1日

建物基本情報

No	棟名称	主体構造	建築年	法定耐用年数	残存耐用年数	階数		延床面積
						地上	地下	
						改修履歴		
バリアフリー			耐震基準	改修履歴				
車椅子用エレベーター	施設玄関スロープ	身障者用トイレ		令和2年	令和3年	令和4年		
1	足利渡良瀬ゴルフ場管理棟	鉄筋コンクリート造	平成2年	50年	17年	2	0	402.08 m ²
	無	無	無	新耐震				
2	足利渡良瀬ゴルフ場倉庫	軽量鉄骨造	平成2年	24年	-9年	2	0	81.54 m ²
	無	無	無	新耐震				
3								
4								
5								
6								
7								
8								
9								
10								
11								
12								
13								
14								
15								
16								
17								
18								
19								
20								
21								
22								
23								
24								
25								

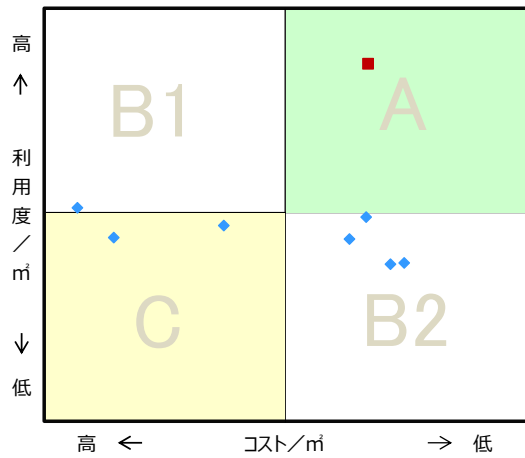
自由記載欄

平均に使用する分類

中分類

費用対効果分析 (m²あたり利用度とm²あたりコスト)

【費用対効果分析 (建物基本情報調査による定量的な分析)】
○費用対効果分析 (m²あたりコストとm²あたり利用度)



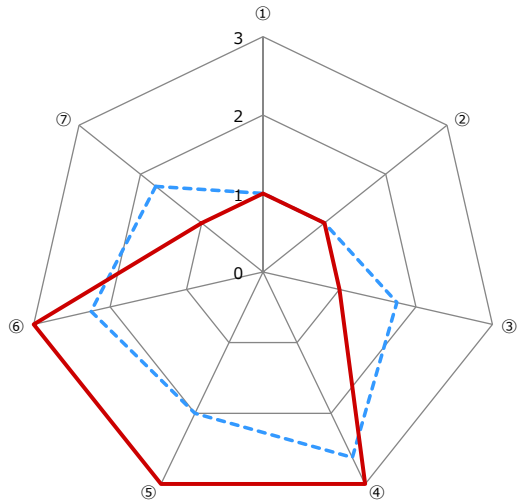
凡例 ■ … 当該施設 ◆ … 比較対象 (分類) の他施設

・軸の交差箇所は、用途を同じとする施設全体の移動平均値である。

区分	対応	費用対効果のとらえ方
A	継続	コストと利用度のバランスが良い
B 1	コスト改善	コスト面の改善が必要
B 2	利用度改善	利用度の改善が必要
C	見直し	コストと利用度のバランスが悪い

施設分析

【施設性能評価】
施設管理者アンケートによる定性的な評価



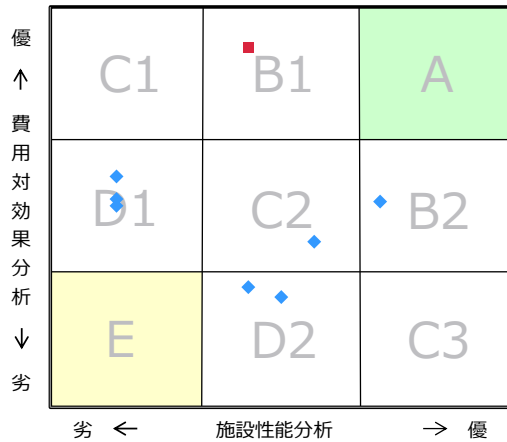
凡例 — 当該施設 - - - 比較対象 (分類) の他施設

番号	項目	チェックポイント
①	外壁	竣工・修繕後の経過年数と維持管理・劣化状況
②	屋上防水	竣工・修繕後の経過年数と維持管理・劣化状況
③	給排水設備	竣工・修繕後の経過年数と維持管理・劣化状況
④	空調設備	劣化状況と運転状況
⑤	老朽化状況	設定耐用年数からの残存年数による判断
⑥	耐震化状況	耐震基準、耐震診断実施状況
⑦	バリアフリー対応等	「出入口 (スロープ)、エレベーター、トイレ」についての対応状況

施設性能評価の考え方	不良 <-----> 良好
レーダーチャートの大きさ	小 <-----> 大

施設評価

【一次評価 (費用対効果 / 施設性能)】



凡例 ■ … 当該施設 ◆ … 比較対象 (分類) の他施設

区分	対応	方向性の考え方
A	継続	長寿命化を基本とする
B 1	向上	施設性能の向上を検討する
B 2	向上	費用対効果の向上を検討する
C 1	改善	施設性能の改善を検討する
C 2	改善	施設性能と費用対効果, 両方の改善を検討する
C 3	改善	費用対効果の改善を検討する
D 1	見直し	施設性能の見直しを検討する
D 2	見直し	費用対効果の見直しを検討する
E	要見直し	施設性能と費用対効果, 両方を見直しが必要である