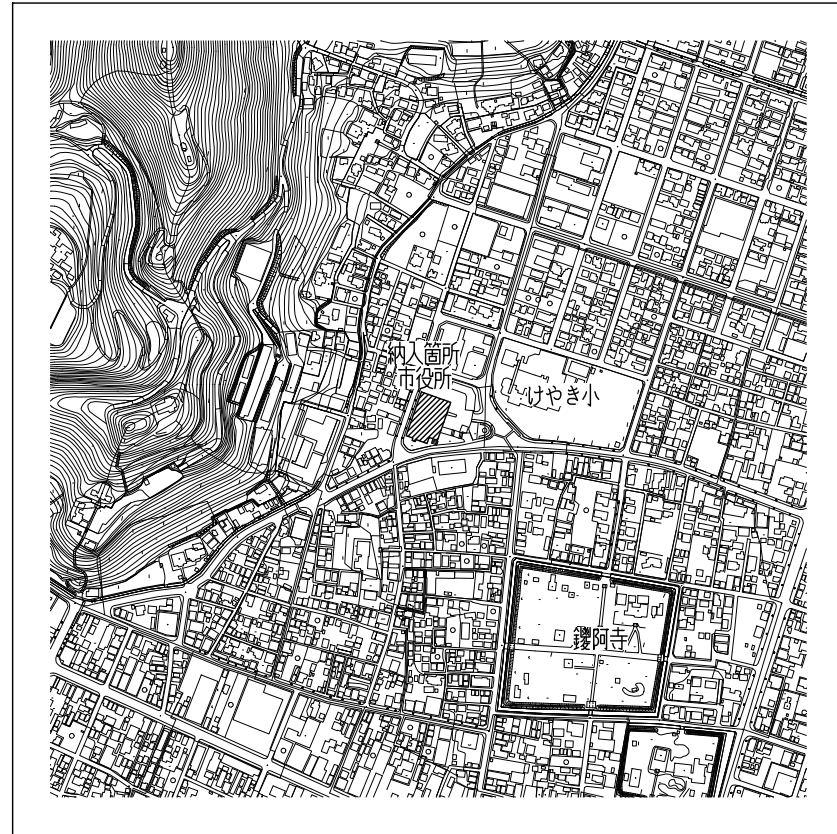
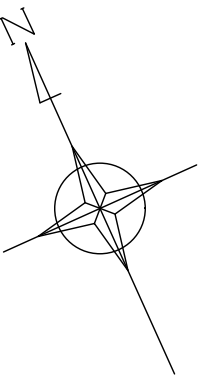
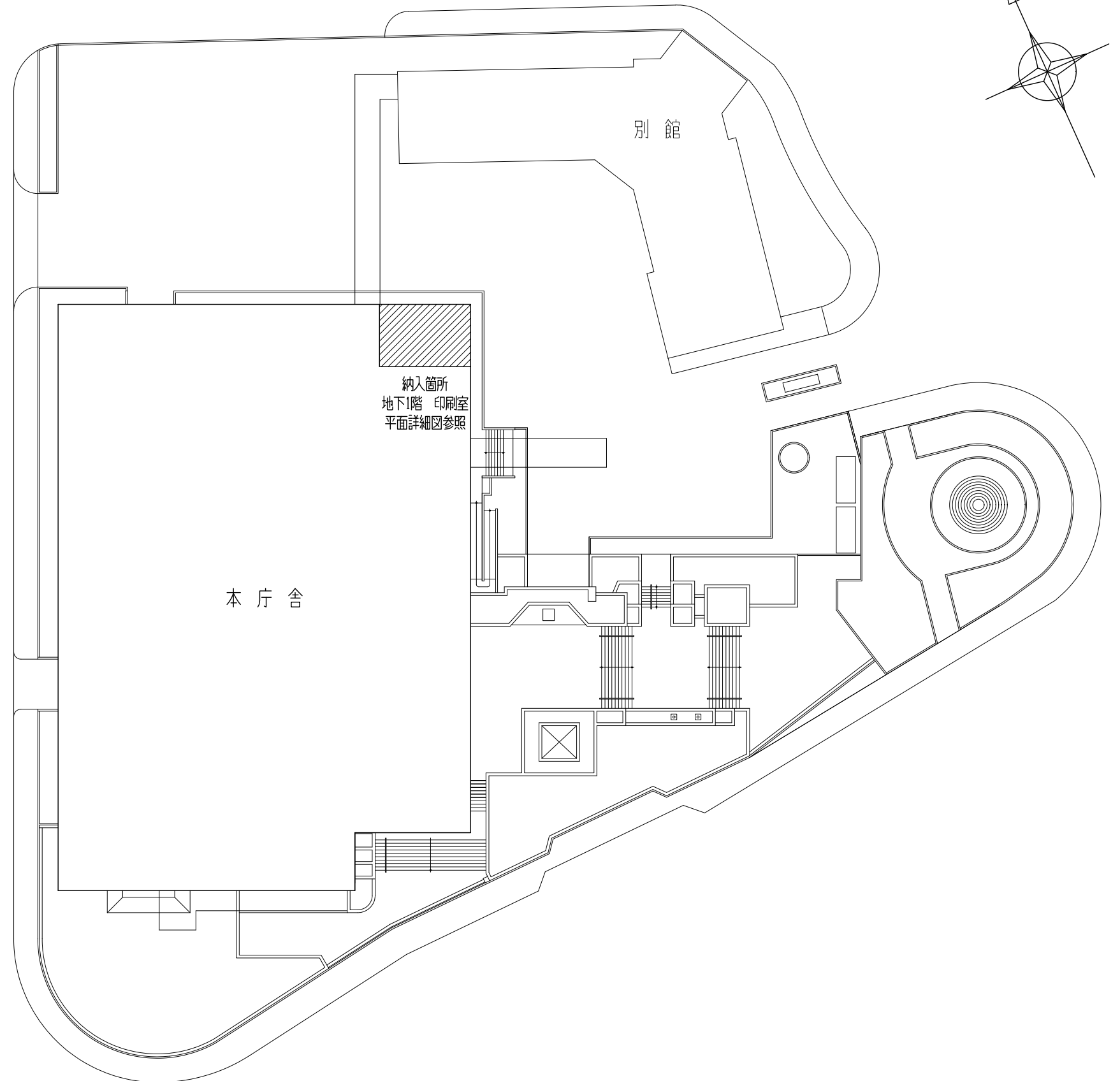


# 本庁舎地下1階印刷室 エアコン (2枚の内1)

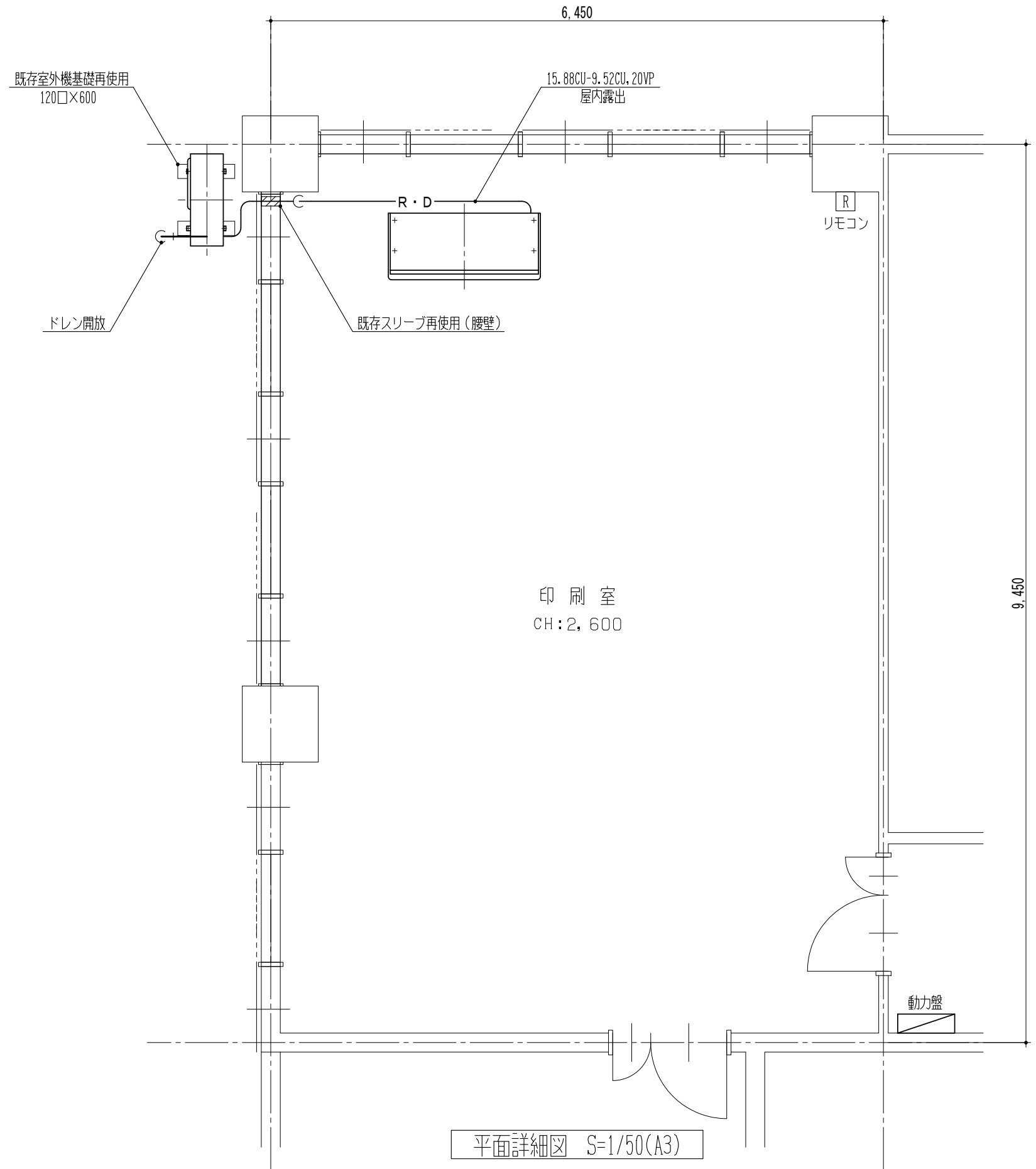


案内図 S=1/5,000 (A3)



配置図 S=1/500 (A3)

# 本庁舎地下1階印刷室 エアコン (2枚の内2)



- ※納入機器仕様
- 空冷ヒートポンプエアコン (標準機)
  - 形式: 天井吊形
  - 冷房能力: 10.0kW以上 暖房能力: 11.2kW以上
  - 圧縮機: 3φ-200V×comp2.5kW以下
  - 台数: 1台
  - 冷媒: R32
  - 付属品: ワイヤードリモコン

- ※ 既存エアコンの更新 一式
- ※ 冷媒管、ドレン管、制御線は新規にやり替える。
- ※ 保温化粧ケース、1種金属線びは既存再使用してよい。
- ※ 既存エアコンの撤去処分は別途とする。
- ※ 冷媒管保温厚はガス管10mm、液管10mmとする。
- ※ 屋内ドレン管は保温材付きドレン管 (保温厚6mm) とする。
- ※ 電源線は既存再使用とし、取外し・取付を含む。
- ※ 室内外操作線: EM-EEF1.6mm-3C, リモコン線: EM-CEE-S1.25mm2-2Cとする。
- ※ 屋内外露出配管は樹脂製保温化粧ケース(100×70)内配管とする。
- ※ 屋内露出配線は1種金属線び(A型)内配線とする。
- ※ 室内機の吊りは機械式アンカーとし、新規に施工すること。
- ※ 内部足場・外部足場を含む。
- ※ 発生材は場外搬出適法処分すること。