

令和3(2021)年度

足利市水道事業会計

足利市工業用水道事業会計決算書

足利市下水道事業会計

〔 令和 3 年 4 月 1 日から
令和 4 年 3 月 3 1 日まで 〕

目 次

令和3(2021)年度足利市水道事業会計決算

令和3年度足利市水道事業報告書	6 頁
令和3年度足利市水道事業決算報告書	1 7
令和3年度足利市水道事業損益計算書	1 9
令和3年度足利市水道事業剰余金処分計算書(案)	2 0
令和3年度足利市水道事業剰余金計算書	2 1
令和3年度足利市水道事業貸借対照表	2 2
令和3年度足利市水道事業キャッシュ・フロー計算書	2 3
注記表	2 4
附 属 書 類	
1 収 益 費 用 明 細 書	2 6
2 資 本 的 収 支 明 細 書	3 4
3 固 定 資 産 明 細 書	3 7
4 企 業 債 明 細 書	3 8
5 令和3年度足利市水道事業会計継続費繰越計算書	4 2
6 令和3年度足利市水道事業会計予算繰越計算書	4 3

令和3(2021)年度足利市工業用水道事業会計決算

令和3年度足利市工業用水道事業報告書	45	頁
令和3年度足利市工業用水道事業決算報告書	5	1
令和3年度足利市工業用水道事業損益計算書	5	3
令和3年度足利市工業用水道事業剰余金処分計算書(案)	5	4
令和3年度足利市工業用水道事業剰余金計算書	5	5
令和3年度足利市工業用水道事業貸借対照表	5	6
令和3年度足利市工業用水道事業キャッシュ・フロー計算書	5	7
注記表	5	8
附 属 書 類		
1 収益費用明細書	6	0
2 資本的収支明細書	6	3
3 固定資産明細書	6	4
4 令和3年度足利市工業用水道事業会計予算繰越計算書	6	5

令和3(2021)年度足利市下水道事業会計決算

令和3年度足利市下水道事業報告書	67	頁
令和3年度足利市下水道事業決算報告書	77	
令和3年度足利市下水道事業損益計算書	79	
令和3年度足利市下水道事業剰余金処分計算書(案)	80	
令和3年度足利市下水道事業剰余金計算書	81	
令和3年度足利市下水道事業貸借対照表	82	
令和3年度足利市下水道事業キャッシュ・フロー計算書	83	
注記表	84	
附 属 書 類		
1 収益費用明細書	86	
2 資本的収支明細書	92	
3 固定資産明細書	95	
4 企業債明細書	96	
5 令和3年度足利市下水道事業会計予算繰越計算書	100	

令和 3 (2021)年度 足利市水道事業会計決算

令和3年度足利市水道事業報告書

1 概 況

(1) 総括事項

ア 業務状況

令和3年度の我が国の経済は、長引く新型コロナウイルス感染症の影響下にありましたが、緊急事態宣言等の解除以降、厳しい状況は徐々に緩和されており、持ち直しの動きが見られます。他方で、新型コロナウイルス感染症による内外経済への影響等に注意する必要があります。

このような中、本年度の有収水量は前年度に対し、180,420m³（1.0%）減の17,097,122m³、料金収入（消費税抜き）は96,643千円（5.1%）増の2,008,837千円となりました。

人口減少による収益の減少や老朽化する施設の更新需要の増大など、引き続き厳しい経営環境にありますが、経営基盤の強化と財政マネジメントの向上を図るため、令和4（2022）年度から令和13（2031）年度までを計画期間とする「足利市水道事業経営戦略」を策定しました。

本年度も、事業の優先順位及び今後の財政状況を考慮しながら、各水道施設の老朽化対策等の事業を計画的に進める一方、経常経費のより一層の削減を図ることで、低廉な料金を維持しながら、安全でおいしい水道水の安定供給に努めてまいりました。

イ 建設改良費の概況

本年度の建設改良費（消費税込み）は、前年度対比128,557千円減の総額953,897千円で、主に以下の事業を実施しました。

(7) 配水管整備事業等

平成20年度から着手している老朽鑄鉄管の布設替事業を、今年度943.7m実施したほか、一般配水管、土地区画整理事業等に係る配水管の布設・移設を、合わせて3,278.0m実施しました。

（なお、開発行為に係る配水管516.5mを受贈財産として受け入れました。）

(イ) 施設改良事業等

水道施設の老朽化対策として、大前浄水場4号送水ポンプ等更新工事や南部浄水場外遠方監視装置更新工事(分割1～3号)など、浄水場等の設備の更新を実施しました。

また、施設整備事業として、北部配水場（仮称）にかかる配水管の布設を493.1m実施しました。

ウ 経営の状況

本年度における決算では、収益的収入においては、主要財源である給水収益が、新型コロナウイルス感染症に係る水道料金軽減があった前年度に対し96,643千円（5.1%）増の2,008,837千円、水道加入金が前年度に対し13,496千円（28.9%）減の33,280千円となったことなどにより、営業収益は、前年度に対し88,540千円（4.4%）増の2,106,670千円となりました。

また、営業外収益は、前年度に新型コロナウイルス感染症対策事業「明日の笑顔プロジェクト3」に係る水道料金軽減事業に伴う補助金があったため、他会計補助金が前年度に対し130,572千円（94.9%）減の6,948千円となったことにより、前年度に対し133,141千円（40.1%）減の198,528千円となりました。

これらにより、営業収益に営業外収益を加えた収益的収入の合計は、前年度に対し44,601千円（1.9%）減の2,305,198千円となりました。

一方、収益的支出の営業費用は、老朽給水管修繕の増加等により修繕費が前年度に対し10,215千円（9.7%）増の115,133千円、路面復旧費が前年度に対し29,510千円（193.6%）増の44,750千円となったことなどから、前年度に対し15,440千円（0.8%）増の2,029,152千円となりました。

また、営業外費用は、雑支出が前年度に対し11,622千円（87.6%）減の1,642千円、企業債残高の減少に伴い、支払利息が前年度に対し17,811千円（21.2%）減の66,109千円となったことなどから、前年度に対し29,434千円（30.3%）減の67,751千円となりました。

これらにより、営業費用に営業外費用及び特別損失を加えた収益的支出の合計は、前年度に対し14,036千円（0.7%）減の2,096,903千円となりました。

この結果、収益的収入から収益的支出を差し引いた当年度純利益は、前年度に対し30,565千円（12.8%）減の208,295千円となりました。

次に、資本的収入は企業債の借入額としての291,000千円や工事負担金の27,242千円を含め344,325千円（消費税込み）で、一方、資本的支出は建設改良費及び企業債償還金の1,536,920千円（消費税込み）となりました。

その結果、資本的収支の差引不足額は、1,192,595千円（消費税込み）となり、これを当年度分損益勘定留保資金等で補てんしました。

(2) 経営指標に関する事項

令和3年度決算における経営成績について、経営の健全性を示す経常収支比率は、主に営業外収益の減少により、前年度比1.39ポイント減の109.93%となりましたが、健全経営の水準とされる100%を上回っています。また、料金水準の妥当性を示す料金回収率は、前年度比5.66ポイント増の105.47%となり、事業に必要な費用を給水収益で賄えている状況とされる100%を上回っています。

一方、償却対象資産の減価償却の状況を示す有形固定資産減価償却率は前年度比1.57ポイント増の54.83%、法定耐用年数を経過した管路延長の割合を示す管路経年化率は前年度比0.75ポイント増の22.86%と施設の老朽化が進んでいるのに対して、当該年度に更新した管路延長の割合を示す管路更新率は前年度比0.04ポイント増の0.52%と微増しています。施設や管路の老朽化・耐震化対策事業等の実施のため、更新需要が高まることで、必要な投資額が今後増大していく見込みです。

<経営指標の推移>

	H 2 9	H 3 0	R 元	R 2	R 3
経常収支比率	118.71 %	120.79 %	110.95 %	111.32 %	109.93 %
料金回収率	112.89 %	114.95 %	104.23 %	99.81 %	105.47 %
有形固定資産減価償却率	50.05 %	51.34 %	52.26 %	53.26 %	54.83 %
管路経年化率	14.88 %	16.99 %	19.88 %	22.11 %	22.86 %
管路更新率	0.81 %	0.75 %	0.71 %	0.48 %	0.52 %

【算出式】

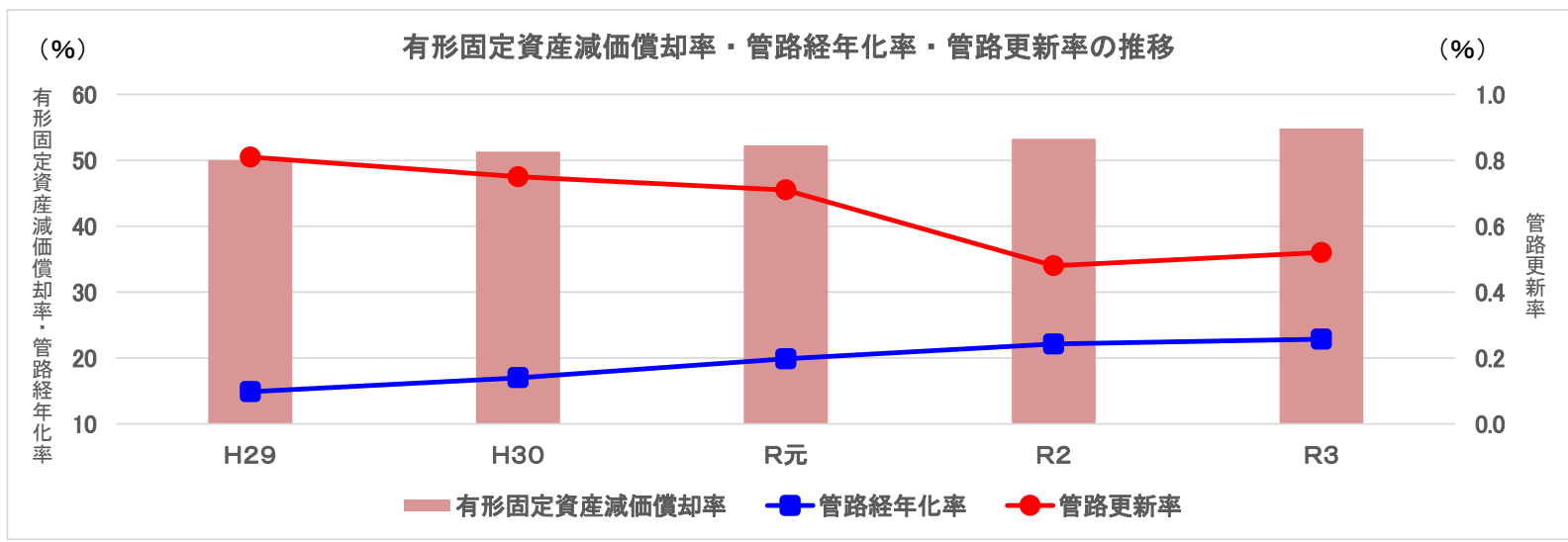
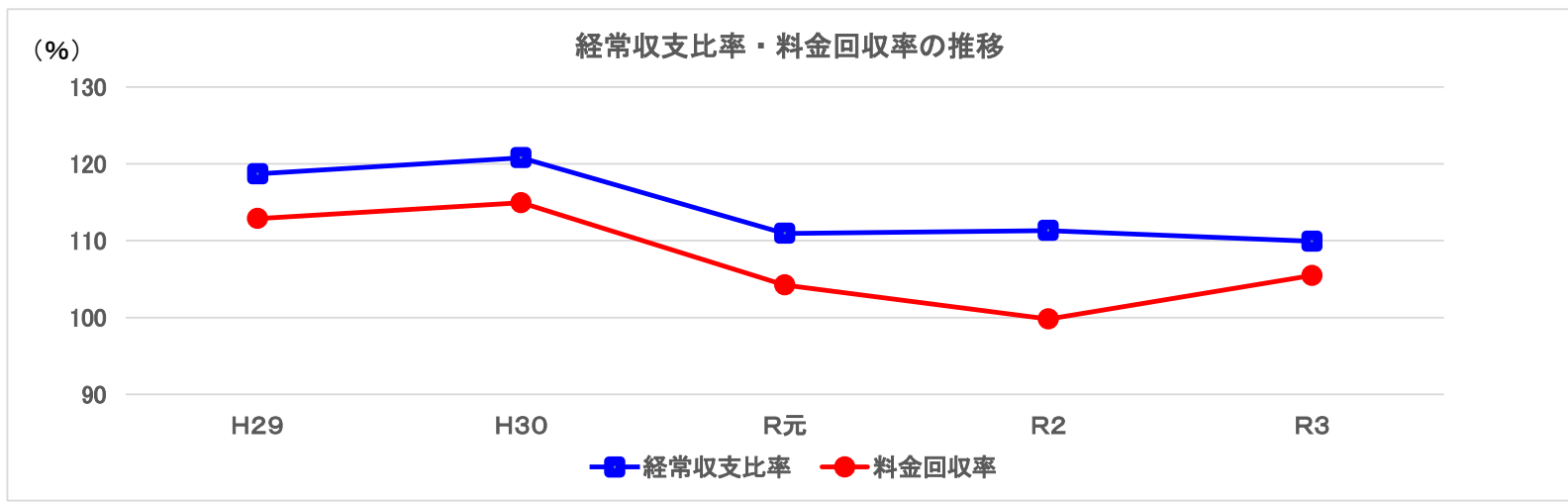
経常収支比率 $= (\text{営業収益} + \text{営業外収益}) / (\text{営業費用} + \text{営業外費用}) \times 100$

料金回収率 $= (\text{給水収益}) / (\text{営業費用} + \text{営業外費用} - \text{受託工事費} - \text{長期前受金戻入(除却分含む)}) \times 100$

有形固定資産減価償却率 $= (\text{有形固定資産減価償却累計額}) / (\text{有形固定資産のうち償却対象資産の帳簿原価}) \times 100$

管路経年化率 $= (\text{法定耐用年数を経過した管路延長}) / (\text{管路延長}) \times 100$

管路更新率 $= (\text{当該年度に更新した管路延長}) / (\text{管路延長}) \times 100$



(3) 議会議決事項

議案番号	件名	提出年月日	議決年月日
議案第72号	令和2年度足利市水道事業会計利益の処分及び決算について	3. 8. 26	3. 9. 22
議案第33号	令和4年度足利市水道事業会計予算について	4. 2. 24	4. 3. 24

(4) 行政官庁認可事項

申請(協議)年月日	申請先	件名	許可(同意)年月日
3. 7. 9	栃木県知事	令和3年度上水道事業起債申請	3. 8. 20

(5) 職員に関する事項

区分		令和3年度	令和2年度	前年度対比
損益勘定 支弁職員	部長	1人	1人	0人
	課長	1	1	0
	一般職員	21	20	1
	技能労務職員	5	6	△1
	嘱託職員	2	2	0
	補助職員	2	2	0
	小計	32	32	0
資本勘定支弁職員	一般職員	7	7	0
合計	正職員	35	35	0
	嘱託・補助職員	4	4	0
	総計	39	39	0

2 工事の概況（消費税込）

(1) 令和2年度繰越事業

ア 配水管整備事業

工 事 名	施 行 内 容	工 事 費	着工年月日	竣工年月日
区画整理事業関係	配水管布設工事 φ100～φ200mm 延長 = 152.9m	円 繰越額 9,546,000 変更による減 △1,386,000 (契約額 12,760,000)	3. 1. 7	3. 8. 12

イ 施設改良事業

工 事 名	工 事 費	着工年月日	竣工年月日
本城配水場 2号送水ポンプ更新工事	円 繰越額 7,205,000 (契約額 7,205,000)	3. 2. 1	3. 7. 7

(2) 配水管整備事業

工 事 名	施 行 内 容	工 事 費	着工年月日	竣工年月日
配水管整備	配水管布設、その他工事 φ50～φ200mm 延長 = 2,992.3m	円 242,945,000 (令和4年度へ繰越 11,430,000)	3. 4. 9	4. 3. 30
区画整理事業関係	配水管布設工事 φ75～φ200mm 延長 = 132.8m	13,440,000 (令和4年度へ繰越 3,027,000)	3. 4. 9	4. 3. 15
配水管布設替	配水管布設替工事 φ50～φ200mm 延長 = 943.7m	114,444,000	3. 5. 10	4. 3. 30
舗装復旧	路面復旧工事 面積 = 380.0㎡	7,062,000	3. 11. 30	4. 3. 11
計		377,891,000 (令和4年度へ繰越 14,457,000)		

(3) 施設改良事業

工 事 名	工 事 費	着工年月日	竣工年月日
大前浄水場 4号送水ポンプ等更新工事	円 29,150,000	3. 6. 18	4. 3. 15
南部浄水場外 遠方監視装置更新工事(分割1号)	35,000,000 (令和4年度へ繰越 52,670,000)	3. 7. 7	—
南部浄水場外 遠方監視装置更新工事(分割2号)	84,700,000	3. 7. 8	4. 3. 17
南部浄水場外 遠方監視装置更新工事(分割3号)	69,520,000	3. 7. 8	4. 3. 17
坂西浄水場 次亜塩素酸ナトリウム消毒設備更新工事 (電気設備工事)	9,800,000 (令和4年度へ繰越 15,709,000)	3. 8. 2	—
坂西浄水場 次亜塩素酸ナトリウム消毒設備更新工事 (機械設備工事)	8,800,000 (令和4年度へ繰越 13,706,000)	3. 8. 2	—
田中増圧場 配水ポンプ等更新工事	7,700,000 (令和4年度へ繰越 11,550,000)	3. 8. 6	—
南部浄水場 1号・3号配水ポンプインバータ装置等更新工事	11,400,000 (令和4年度へ繰越 17,200,000)	3. 8. 10	—
叶花増圧場 2号配水ポンプ等更新工事	6,435,000	3. 9. 1	4. 2. 16
小俣北町中区増圧場 1号配水ポンプ等更新工事	6,490,000	3. 8. 27	4. 2. 16
榑崎馬坂増圧場 配水ポンプ等更新工事	20,790,000	3. 10. 6	4. 3. 16
小俣北町高区増圧場 1号配水ポンプ等更新工事	6,490,000	3. 10. 8	4. 3. 16
榑崎赤坂増圧場 配水ポンプ等更新工事	6,100,000 (令和4年度へ繰越 10,697,000)	3. 12. 2	—
外、施設改良工事 7件	10,810,000 (令和4年度へ繰越 9,991,000)		
計	313,185,000 (令和4年度へ繰越 131,523,000)		

(4) 施設整備事業

工 事 名	工 事 費	着工年月日	竣工年月日
令和2～4年度 継続事業 施設整備事業 (中川浄水場 耐震補強工事)	円 167,058,000 (契約額 398,123,000)	2.11.10	—
配水管布設工事 (県道飛駒足利線その3) φ50～300mm 延長 = 493.1m	27,192,000	3.10.12	4. 3.29
計	194,250,000		

(5) 保存工事の概況

量水器 4,479件の工事を施行した。

3 業 務

(1) 業 務 量

ア 配水量及び有収水量

区 分	総配水量	1日最大配水量	1日最小配水量	1日平均配水量	有収水量	有収率
令和3年度	23,269,120m ³	67,886m ³	58,788m ³	63,751m ³	17,097,122m ³	73.5%
令和2年度	23,224,756m ³	69,696m ³	56,998m ³	63,629m ³	17,277,542m ³	74.4%
比較	増減	44,364	△ 1,810	1,790	122	△ 180,420
	比率	100.2%	97.4%	103.1%	100.2%	99.0%
						△ 0.9
						—

イ 給水人口、戸数及び栓数

区 分	給水人口	給水戸数	給水栓数
令和3年度	140,044人	65,636戸	68,882栓
令和2年度	142,153人	66,009戸	68,631栓
比較	増減	△ 2,109	△ 373
	比率	98.5%	99.4%
		251	100.4%

(2) 事業収入に関する事項

() 書は消費税込

区 分	令和3年度		令和2年度		前年度比較	
	金 額	構 成 率	金 額	構 成 率	金 額	比 率
営 業 収 益	円 2,106,669,577 (2,316,826,673)	% 91.4 (92.1)	円 2,018,129,963 (2,219,452,868)	% 85.9 (87.0)	円 88,539,614 (97,373,805)	% 104.4 (104.4)
営 業 外 収 益	198,527,946 (199,110,920)	8.6 (7.9)	331,668,996 (332,284,669)	14.1 (13.0)	△ 133,141,050 (△ 133,173,749)	59.9 (59.9)
計	2,305,197,523 (2,515,937,593)	100.0 (100.0)	2,349,798,959 (2,551,737,537)	100.0 (100.0)	△ 44,601,436 (△ 35,799,944)	98.1 (98.6)

(3) 事業費に関する事項

() 書は消費税込

区 分	令和3年度		令和2年度		前年度比較	
	金 額	構 成 率	金 額	構 成 率	金 額	比 率
営 業 費 用	円 2,029,151,846 (2,093,980,286)	% 96.8 (94.2)	円 2,013,712,169 (2,075,585,641)	% 95.4 (93.5)	円 15,439,677 (18,394,645)	% 100.8 (100.9)
営 業 外 費 用	67,750,649 (129,889,366)	3.2 (5.8)	97,184,277 (145,058,890)	4.6 (6.5)	△ 29,433,628 (△ 15,169,524)	69.7 (89.5)
特 別 損 失	0 (0)	0.0 (0.0)	42,845 (42,845)	0.0 (0.0)	△ 42,845 (△ 42,845)	- (-)
計	2,096,902,495 (2,223,869,652)	100.0 (100.0)	2,110,939,291 (2,220,687,376)	100.0 (100.0)	△ 14,036,796 (3,182,276)	99.3 (100.1)

4 会 計

(1) 重要契約の要旨（債務負担行為による委託契約）

契 約 件 名	委 託 料	契約の相手先	契約年月日	委託期間
足利市浄水場等運転管理業務 委託料	円 74,099,520 (契約額 370,497,600)	荏原商事㈱ 栃木営業所	元. 12. 26	2. 4. 1～ 7. 3. 31
足利市水道料金徴収等業務 委託料	円 87,720,600 (契約額 437,273,900)	㈱エコシテイ サービス	30. 11. 21	30. 12. 1～ 5. 11. 30

(2) 企業債の状況

区 分	前年度末残高	当年度借入額	当年度償還高	当年度末残高
企 業 債	円 4,863,732,501	円 291,000,000	円 583,022,557	円 4,571,709,944

(3) その他会計経理に関する重要事項

ア 資金不足比率

区 分		流動負債等 A	流動資産等 B	資金不足(剰余)額 A-B	資金不足比率
令和3年度		423,164,994 円	3,582,347,928 円	△ 3,159,182,934 円	—
令和2年度		335,268,165 円	3,462,735,817 円	△ 3,127,467,652 円	—
比較	増減	87,896,829	119,612,111	△ 31,715,282	
	比率	126.2%	103.5%	101.0%	

※資金不足額はなく、資金剰余額が発生しているため、資金不足比率は「-」となる。

5 その他

(1) たな卸資産購入について

たな卸資産購入限度額50,000,000円に対し、購入済額は11,216,381円（うち仮払消費税1,019,671円）でした。

(2) 資産の譲渡等の対価以外の収入の用途の特定について

ア 修繕工事収益のうち、水道管破損事故復旧補償金402,228円は、

- ・(目)給水費(節)燃料費(課税仕入れ)へ254,881円、
- ・(目)給水費(節)給料及び(目)配水費(節)給料(課税仕入れ以外)へ147,347円それぞれ全額充当した。

イ その他受託収入のうち、配水管撤去工事負担金770,000円は、

- ・(目)資産減耗費(節)固定資産撤去費(課税仕入れ)へ全額充当した。

ウ 他会計補助金のうち、松田川ダム関連経費に係る補助金6,948,000円は、

- ・(目)支払利息(節)企業債利息(課税仕入れ以外)へ2,599,000円、
- ・(目)浄水費(節)松田川ダム管理費負担金(課税仕入れ)へ4,349,000円充当した。

エ その他雑収益のうち、福島原発事故に係る損害賠償金166,320円は、

- ・(目)浄水費(節)委託料及び(目)総係費(節)旅費(課税仕入れ)へそれぞれ全額充当した。

オ その他雑収益のうち、量水器弁償金11,100円は、

- ・たな卸資産購入(課税仕入れ)へ全額充当した。

カ 配水管移設補償金等の工事負担金27,242,000円は、

- ・(目)配水管整備費(節)配水管布設費(課税仕入れ)へ全額充当した。

令和3年度足利市水道事業決算報告書

(1) 収益的収入及び支出

収入

(消費税込)

区 分	予 算 額				決 算 額	予 算 額 に 比 べ 決 算 額 の 増 減	備 考
	当 初 予 算 額	補 正 予 算 額	地 方 公 営 企 業 法 第 24 条 第 3 項 の 規 定 に よ る 支 出 額 に 係 る 財 源 充 当 額	合 計			
第1款 水道事業収益	円 2,486,500,000	円 0	円 0	円 2,486,500,000	円 2,515,937,593	円 29,437,593	
第1項 営業収益	2,288,449,000	0	0	2,288,449,000	2,316,826,673	28,377,673	(うち仮受消費税 210,157,096円)
第2項 営業外収益	198,050,000	0	0	198,050,000	199,110,920	1,060,920	(" 583,207円)
第3項 特別利益	1,000	0	0	1,000	0	△1,000	

支出

(消費税込)

区 分	予 算 額							決 算 額	地 方 公 営 企 業 法 第 26 条 第 2 項 の 規 定 に よ る 繰 越 額	不 用 額	備 考	
	当 初 予 算 額	補 正 予 算 額	予 備 費 支 出 額	流 用 増 減 額	地 方 公 営 企 業 法 第 24 条 第 3 項 の 規 定 に よ る 支 出 額	小 計	地 方 公 営 企 業 法 第 26 条 第 2 項 の 規 定 に よ る 繰 越 額					合 計
第1款 水道事業費	円 2,343,400,000	円 0	円 0	円 0	円 0	円 2,343,400,000	円 0	円 2,343,400,000	円 2,223,869,652	円 0	円 119,530,348	
第1項 営業費用	2,154,915,000	0	0	0	0	2,154,915,000	0	2,154,915,000	2,093,980,286	0	60,934,714	(うち仮払消費税 64,828,440円)
第2項 営業外費用	138,484,000	0	0	0	0	138,484,000	0	138,484,000	129,889,366	0	8,594,634	(" 159,467円)
第3項 特別損失	1,000	0	0	0	0	1,000	0	1,000	0	0	1,000	
第4項 予備費	50,000,000	0	0	0	0	50,000,000	0	50,000,000	0	0	50,000,000	

(2) 資本的収入及び支出

収 入

(消費税込)

区 分	予 算 額						決 算 額	予算額に比べ 決算額の増減	備 考
	当初予算額	補正予算額	小 計	地方公営企業法 第26条の規定に よる繰越額に 係る財源充当額	継続費通 次繰越額 に係る財 源充当額	合 計			
第1款 資本的収入	円 414,500,000	円 0	円 414,500,000	円 0	円 75,500,000	円 490,000,000	円 344,325,000	円 △ 145,675,000	
第1項 国庫補助金	1,000	0	1,000	0	0	1,000	0	△ 1,000	
第2項 企業債	372,500,000	0	372,500,000	0	75,500,000	448,000,000	291,000,000	△ 157,000,000	
第3項 他会計出資金	26,083,000	0	26,083,000	0	0	26,083,000	26,083,000	0	
第4項 固定資産売却代金	41,000	0	41,000	0	0	41,000	0	△ 41,000	
第5項 工事負担金	15,875,000	0	15,875,000	0	0	15,875,000	27,242,000	11,367,000	

支 出

(消費税込)

区 分	予 算 額								決 算 額	翌 年 度 繰 越 額			不 用 額	備 考
	当初予算額	補正 予算額	予備費 支出額	流 用 増減額	小 計	地 方 公 営 企 業 法 第 26 条 の 規 定 に よ る 繰 越 額	継 続 費 通 次 繰 越 額	合 計		地 方 公 営 企 業 法 第 26 条 の 規 定 に よ る 繰 越 額	継 続 費 通 次 繰 越 額	合 計		
第1款 資本的支出	円 1,716,600,000	円 0	円 0	円 0	円 1,716,600,000	円 16,751,000	円 151,000,000	円 1,884,351,000	円 1,536,919,884	円 145,980,000	円 106,442,000	円 252,422,000	円 95,009,116	
第1項 建設改良費	1,093,577,000	0	0	0	1,093,577,000	16,751,000	151,000,000	1,261,328,000	953,897,327	145,980,000	106,442,000	252,422,000	55,008,673	(うち仮払消費税 82,753,242円)
第2項 企業債償還金	583,023,000	0	0	0	583,023,000	0	0	583,023,000	583,022,557	0	0	0	443	
第3項 予備費	40,000,000	0	0	0	40,000,000	0	0	40,000,000	0	0	0	0	40,000,000	

資本的収入額が資本的支出額に対し不足する額1,192,594,884円は、当年度分消費税資本的収支調整額82,753,242円、当年度分損益勘定留保資金936,093,021円、建設改良積立金173,748,621円を取り崩し、補てんした。

令和3年度足利市水道事業損益計算書

(令和3年4月1日から令和4年3月31日まで)

(単位 円, 消費税抜)

1 営業収益			3 営業外収益			
(1) 給水収益	2,008,837,109		(1) 受取利息及び配当金	603		
(2) 水道加入金	33,280,000		(2) 他会計補助金	6,948,000		
(3) 受託工事収益	402,228		(3) 長期前受金戻入	184,966,923		
(4) その他営業収益	64,150,240	2,106,669,577	(4) 雑収益	6,612,420	198,527,946	
	<u>2,106,669,577</u>					
2 営業費用			4 営業外費用			
(1) 浄水費	262,306,109		(1) 支払利息	66,109,094		
(2) 配水費	119,475,740		(2) 雑支出	1,641,555	67,750,649	130,777,297
(3) 給水費	192,024,943		経常利益			<u>208,295,028</u>
(4) 受託工事費	7,320,237					
(5) 業務費	142,965,263		当年度純利益			208,295,028
(6) 総係費	182,676,620		前年度繰越利益剰余金			0
(7) 減価償却費	1,105,328,363		その他未処分利益剰余金変動額			173,748,621
(8) 資産減耗費	17,054,571	2,029,151,846	当年度未処分利益剰余金			<u>382,043,649</u>
営業利益		<u>77,517,731</u>				

令和 3 年度足利市水道事業剰余金処分計算書（案）

（単位 円，消費税抜）

	資本金	資本剰余金	未処分利益剰余金
当年度末残高	13,343,246,201	931,596,674	382,043,649
議会の議決による処分数額	173,748,621	0	382,043,649
建設改良積立金の積立	0	0	208,295,028
資本金への組入れ	173,748,621	0	173,748,621
処分後残高	13,516,994,822	931,596,674	(繰越利益剰余金) 0

令和3年度足利市水道事業剰余金計算書

(令和3年4月1日から令和4年3月31日まで)

(単位 円, 消費税抜)

	資 本 金				剰 余 金											資本合計
	固有 資本金	繰入 資本金	組入 資本金	資本金 合 計	資 本 剰 余 金						利 益 剰 余 金					
					受贈財産 評価額	国庫 補助金	県 補助金	工事 負担金	その他 資本 剰余金	資本 剰余金 合 計	減債 積立金	利益 積立金	建設改良 積立金	未処分利益 剰余金	利益剰余金 合 計	
前年度末残高	224,560,000	1,423,563,000	11,509,140,234	13,157,263,234	50,124,691	45,203,617	12,355,752	760,947,215	62,965,399	931,596,674	483,594,494	131,000,000	1,951,192,551	398,759,635	2,964,546,680	17,053,406,588
前年度処分額	0	0	159,899,967	159,899,967	0	0	0	0	0	0	0	0	238,859,668	△398,759,635	△159,899,967	0
議会の議決による処分額	0	0	159,899,967	159,899,967	0	0	0	0	0	0	0	0	238,859,668	△398,759,635	△159,899,967	0
減債積立金の積立	0	0	0	0	0	0	0	0	0	0	0	0	0	0	0	0
利益積立金の積立	0	0	0	0	0	0	0	0	0	0	0	0	0	0	0	0
建設改良積立金の積立	0	0	0	0	0	0	0	0	0	0	0	0	238,859,668	△238,859,668	0	0
資本金への組入れ	0	0	159,899,967	159,899,967	0	0	0	0	0	0	0	0	0	△159,899,967	△159,899,967	0
処分後残高	224,560,000	1,423,563,000	11,669,040,201	13,317,163,201	50,124,691	45,203,617	12,355,752	760,947,215	62,965,399	931,596,674	483,594,494	131,000,000	2,190,052,219	(繰越利益剰余金) 0	2,804,646,713	17,053,406,588
当年度変動額	0	26,083,000	0	26,083,000	0	0	0	0	0	0	0	0	△173,748,621	382,043,649	208,295,028	234,378,028
繰延収益への振替	0	0	0	0	0	0	0	0	0	0	0	0	0	0	0	0
一般会計出資金の受入	0	26,083,000	0	26,083,000	0	0	0	0	0	0	0	0	0	0	0	26,083,000
積立金の取崩	0	0	0	0	0	0	0	0	0	0	0	0	△173,748,621	173,748,621	0	0
当年度純利益	0	0	0	0	0	0	0	0	0	0	0	0	0	208,295,028	208,295,028	208,295,028
当年度末残高	224,560,000	1,449,646,000	11,669,040,201	13,343,246,201	50,124,691	45,203,617	12,355,752	760,947,215	62,965,399	931,596,674	483,594,494	131,000,000	2,016,303,598	(当年度未処分利益剰余金) 382,043,649	3,012,941,741	17,287,784,616

令和3年度足利市水道事業貸借対照表

(令和4年3月31日現在)

(単位 円, 消費税抜)

資 産 の 部			負 債 の 部		
1 固 定 資 産			3 固 定 負 債		
(1) 有 形 固 定 資 産			(1) 企 業 債		
イ 土 地	1,032,185,870		イ 建設改良費等の財源に 充てるための企業債	4,040,958,515	4,040,958,515
ロ 建 物	1,086,220,268		企 業 債 合 計		
減価償却累計額	<u>△ 646,786,301</u>	439,433,967	(2) 引 当 金		
ハ 構 築 物	37,498,828,054		イ 退職給付引当金	350,495,634	350,495,634
減価償却累計額	<u>△ 20,370,479,844</u>	17,128,348,210	引 当 金 合 計		
ニ 機 械 及 び 装 置	5,892,816,972		固 定 負 債 合 計		4,391,454,149
減価償却累計額	<u>△ 3,285,499,024</u>	2,607,317,948	4 流 動 負 債		
ホ 車 両 運 搬 具	29,765,442		(1) 企 業 債		
減価償却累計額	<u>△ 21,768,185</u>	7,997,257	イ 建設改良費等の財源に 充てるための企業債	530,751,429	530,751,429
ヘ 工 具、器 具 及 び 備 品	218,741,557		企 業 債 合 計		530,751,429
減価償却累計額	<u>△ 200,302,555</u>	18,439,002	(2) 未 払 金		402,434,249
ト 建 設 仮 勘 定	320,598,185		(3) 前 受 金		168,590
有 形 固 定 資 産 合 計		21,554,320,439	(4) 預 り 金		2,605,740
(2) 無 形 固 定 資 産			(5) 引 当 金		
イ 電 話 加 入 権	1,446,100		イ 賞 与 引 当 金	17,956,415	17,956,415
ロ ダ ム 使 用 権	1,108,002,276		引 当 金 合 計		17,956,415
ハ 地 上 権	8,934,000		流 動 負 債 合 計		953,916,423
無 形 固 定 資 産 合 計		1,118,382,376	5 繰 延 収 益		
(3) 投 資			(1) 長 期 前 受 金	8,248,836,010	8,248,836,010
イ 出 資 金	1,262,375		(2) 長 期 前 受 金 収 益 化 累 計 額	<u>△ 4,625,678,080</u>	<u>△ 4,625,678,080</u>
投 資 合 計		1,262,375	繰 延 収 益 合 計		3,623,157,930
固 定 資 産 合 計		22,673,965,190	負 債 合 計		8,968,528,502
2 流 動 資 産			6 資 本 金		
(1) 現 金 預 金	3,476,617,066		(1) 固 有 資 本 金	224,560,000	224,560,000
(2) 未 収 金	97,990,815		(2) 繰 入 資 本 金	1,449,646,000	1,449,646,000
貸 倒 引 当 金	<u>△ 4,312,363</u>	93,678,452	(3) 組 入 資 本 金	11,669,040,201	11,669,040,201
(3) 貯 蔵 品		12,052,410	資 本 金 合 計		13,343,246,201
流 動 資 産 合 計		3,582,347,928	7 剰 余 金		
資 産 合 計		<u>26,256,313,118</u>	(1) 資 本 剰 余 金		
			イ 受 贈 財 産 評 価 額	50,124,691	50,124,691
			ロ 国 庫 補 助 金	45,203,617	45,203,617
			ハ 県 補 助 金	12,355,752	12,355,752
			ニ 工 事 負 担 金	760,947,215	760,947,215
			ホ その他資本剰余金	62,965,399	62,965,399
			資 本 剰 余 金 合 計		931,596,674
			(2) 利 益 剰 余 金		
			イ 減 債 積 立 金	483,594,494	483,594,494
			ロ 利 益 積 立 金	131,000,000	131,000,000
			ハ 建 設 改 良 積 立 金	2,016,303,598	2,016,303,598
			ニ 当 年 度 未 処 分 利 益 剰 余 金	382,043,649	382,043,649
			利 益 剰 余 金 合 計		3,012,941,741
			剰 余 金 合 計		3,944,538,415
			資 本 合 計		17,287,784,616
			負 債 資 本 合 計		<u>26,256,313,118</u>

令和3年度足利市水道事業キャッシュ・フロー計算書

(令和3年4月1日から令和4年3月31日まで)

(単位 円, 消費税抜)

1 業務活動によるキャッシュ・フロー

当年度純利益	208,295,028
減価償却費	1,105,328,363
固定資産除却費	15,731,581
退職給付引当金の増減額 (△は減少)	△ 2,831,125
賞与引当金の増減額 (△は減少)	△ 88,672
貸倒引当金の増減額 (△は減少)	△ 725,085
長期前受金戻入額	△ 184,966,923
受取利息及び受取配当金	△ 603
支払利息	66,109,094
未収金の増減額 (△は増加)	△ 15,990,814
貯蔵品の増減額 (△は増加)	△ 994,160
未払金の増減額 (△は減少)	88,244,451
前受金の増減額 (△は減少)	△ 87,990
預り金の増減額 (△は減少)	△ 170,960
小計	1,277,852,185
利息及び配当金の受取額	603
利息の支払額	△ 66,109,094
業務活動によるキャッシュ・フロー	1,211,743,694

2 投資活動によるキャッシュ・フロー

有形固定資産の取得による支出	△ 871,144,085
一般会計又は他の特別会計からの繰入金による収入	27,242,000
投資活動によるキャッシュ・フロー	△ 843,902,085

3 財務活動によるキャッシュ・フロー

建設改良費等の財源に充てるための企業債による収入	291,000,000
建設改良費等の財源に充てるための企業債の償還による支出	△ 583,022,557
他会計からの出資による収入	26,083,000
財務活動によるキャッシュ・フロー	△ 265,939,557

資金増加額 (又は減少額)

101,902,052

資金期首残高

3,374,715,014

資金期末残高

3,476,617,066

注 記 表

1 重要な会計方針に係る事項に関する注記

(1) 資産の評価基準及び評価方法

満期保有目的債券 個別法による原価法によっている。
 貯蔵品 先入先出法による原価法によっている。

(2) 有形固定資産の減価償却の方法

・減価償却の方法 定額法
 ・主な耐用年数
 建物 15年～50年
 構築物 10年～60年
 機械及び装置 6年～15年
 車両及び運搬具 4年～ 5年
 器具及び備品 3年～15年

(3) 無形固定資産の減価償却の方法

・減価償却の方法 定額法
 ・主な耐用年数
 ダム使用权 55年

(4) 引当金の計上方法

イ 貸倒引当金

債権の不納欠損による損失に備えるため、回収可能性を検討し、回収不能見込額を計上している。

ロ 退職給付引当金

職員の退職手当の支給に備えるため、当年度末在籍職員に係る退職手当の要支給額に相当する金額のうち一般会計の負担見込額を除いた額を計上している。

ハ 賞与引当金

職員の期末・勤勉手当の支給に備えるため、当年度末における支給見込額に基づき、当年度の負担に属する額を計上している。

(5) 消費税等の会計処理

消費税及び地方消費税の会計処理は税抜処理によっている。

2 キャッシュ・フロー計算書に関する注記

(1) 重要な非資金取引

令和3年度に受贈により取得した資産の額は20,040,000円である。

3 貸借対照表に関する注記

(1) 引当金の取崩し

企業債の償還に係る他会計の負担

貸借対照表に計上されている企業債（当該事業年度末日の翌日から起算して1年以内に償還予定のものも含む。）のうち、他会計が負担すると見込まれる額は、41,944,000円である。

4 リース契約により使用する固定資産に関する注記

(1) リース契約に係る特例措置

所有権移転外ファイナンス・リース取引については、通常の賃貸借取引に係る方法に準じた会計処理によっている。

(2) 所有権移転外ファイナンス・リース取引に係る未経過リース料相当額

1年内	10,939,200円
1年超	7,292,800円
計	18,232,000円

附 属 書 類

1 収益費用明細書

収 益

(単位 円, 消費税抜)

款	項	目	節	金額	備考
1 水道事業収益				2,305,197,523	
	1 営業収益			2,106,669,577	
		1 給水収益		2,008,837,109	
			水道料金	2,008,837,109	
		2 水道加入金		33,280,000	
			水道加入金	33,280,000	
		3 受託工事収益		402,228	
			給水工事収益	0	
			修繕工事収益	402,228	
		4 その他営業収益		64,150,240	
			手数料	3,926,400	
			その他受託収入	60,223,840	
	2 営業外収益			198,527,946	
		1 受取利息 及び配当金		603	
			預金利息	603	
		2 他会計補助金		6,948,000	
			他会計補助金	6,948,000	

款	項	目	節	金額	備考
		3 長期前受金戻入		184,966,923	
			長期前受金戻入	184,966,923	
		4 雑収益		6,612,420	
			有価証券売却収益	0	
			賃 貸 料	253,500	
			不用品売却収益	0	
			その他雑収益	6,358,920	
	3 特別利益			0	
		1 その他特別利益		0	
			その他特別利益	0	

費 用

(単位 円, 消費税抜)

款	項	目	節	金額	備考
1 水道事業費				2,096,902,495	
	1 営業費用			2,029,151,846	
		1 浄水費		262,306,109	
			給 料	11,647,200	予算額12,349,000円
			手 当 等	4,122,167	予算額 4,938,000円
			賞与引当金繰入額	1,914,501	予算額 2,194,000円
			備 消 品 費	773,974	
			燃 料 費	839,765	
			光 熱 水 費	179,688	
			通 信 運 搬 費	3,798,704	
			使 用 料	134,730	
			手 数 料	43,819	
			賃 借 料	284,103	
			修 繕 費	1,436,040	
			薬 品 費	6,217,588	
			松 田 川 ダ ム 管 理 費 負 担 金	9,209,324	
			委 託 料	85,046,982	
			動 力 費	136,549,454	
			材 料 費	108,070	
		2 配水費		119,475,740	
			給 料	25,024,800	予算額25,238,000円

款	項	目	節	金額	備考
			手 当 等	8,993,237	予算額10,945,000円
			賞与引当金繰入額	3,175,641	予算額 3,648,000円
			備 消 品 費	574,172	
			燃 料 費	104,470	
			光 熱 水 費	1,373,845	
			通 信 運 搬 費	4,493,492	
			使 用 料	24,000	
			手 数 料	30,000	
			賃 借 料	835,310	
			修 繕 費	10,508,250	
			委 託 料	27,858,346	
			動 力 費	30,195,662	
			工 事 請 負 費	2,226,000	
			路 面 復 旧 費	3,930,000	
			材 料 費	128,515	
		3 給水費		192,024,943	
			給 料	30,643,722	予算額30,644,000円
			手 当 等	13,129,848	予算額13,179,000円
			賞与引当金繰入額	3,540,309	予算額 3,541,000円
			備 消 品 費	70,400	
			燃 料 費	346,843	
			通 信 運 搬 費	337,436	
			修 繕 費	102,539,456	

款	項	目	節	金額	備考
			補償費	0	
			路面復旧費	40,820,000	
			材料費	596,929	
		4 受託工事費		7,320,237	
			給料	4,491,600	予算額 4,492,000円
			手当等	1,546,131	予算額 1,788,000円
			賞与引当金繰入額	592,583	予算額 684,000円
			備用品費	209,215	
			燃料費	335,496	
			通信運搬費	28,942	
			修繕費	116,270	
			補償費	0	
			雑費	0	
			工事請負費	0	
			路面復旧費	0	
		5 業務費		142,965,263	
			給料	4,653,600	予算額 4,654,000円
			手当等	3,489,601	予算額 3,492,000円
			賞与引当金繰入額	638,167	予算額 639,000円
			備用品費	551,614	
			印刷製本費	1,122,850	
			通信運搬費	10,269,069	
			手数料	9,253,555	

款	項	目	節	金額	備考
			賃借料	10,939,200	
			雑費	0	
			委託料	102,047,607	
		6 総係費		182,676,620	
			報酬	24,000	予算額 24,000円
			給料	49,267,180	予算額51,214,000円
			手当等	19,810,646	予算額21,764,000円
			賞与引当金繰入額	5,898,078	予算額 6,569,000円
			法定福利費	48,154,810	予算額50,081,000円
			退職給付費	5,442,368	予算額 5,444,000円
			旅費	7,764	
			報償費	1,047	
			被服費	305,590	
			備用品費	1,435,504	
			燃料費	107,698	
			光熱水費	5,560,076	
			印刷製本費	147,050	
			通信運搬費	1,536,600	
			使用料	510,065	
			手数料	69,670	
			賃借料	11,196,812	
			修繕費	532,770	
			補償費	0	

款	項	目	節	金額	備考
			研 修 費	87,637	
			交 際 費	0	予算額 10,000円
			食 糧 費	0	
			厚 生 費	117,689	
			会 費 負 担 金	11,778,470	
			保 險 料	2,079,151	
			庁 舎 管 理 費	225,314	
			公 課 費	119,800	
			水 道 広 報 費	432,760	
			雑 費	0	
			委 託 料	15,358,800	
			貸倒引当金繰入額	2,469,271	
		7 減価償却費		1,105,328,363	
			有 形 固 定 資 産 減 価 償 却 費	1,083,444,742	
			無 形 固 定 資 産 減 価 償 却 費	21,883,621	
		8 資産減耗費		17,054,571	
			固 定 資 産 除 却 費	15,731,581	
			固 定 資 産 撤 去 費	1,310,000	
			た な 卸 資 産 減 耗 費	12,990	
	2 営業外費用			67,750,649	
		1 支払利息		66,109,094	
			企 業 債 利 息	66,109,094	
			一 時 借 入 金 利 息	0	

款	項	目	節	金額	備考
		2 消費税及び 地方消費税		0	
			消費税及び 地方消費税	0	
		3 雑支出		1,641,555	
			不用品売却原価	0	
			その他雑支出	1,641,555	
	3 特別損失	1 その他特別損失		0	
			その他特別損失	0	

2 資本的収支明細書

収 入

(単位 円, 消費税込)

款	項	目	節	金額	備考	
1 水道事業 資本的收入				344,325,000		
	1 国庫補助金			0		
		1 国庫補助金			0	
				国庫補助金	0	
	2 企業債				291,000,000	
		1 企業債			291,000,000	
				企業債	291,000,000	
	3 他会計出資金				26,083,000	
		1 他会計出資金			26,083,000	
				他会計出資金	26,083,000	
	4 固定資産 売却代金				0	
		1 固定資産売却代金			0	
				固定資産売却代金	0	
	5 工事負担金				27,242,000	
1 工事負担金				27,242,000		
			工事負担金	27,242,000		

支 出

(単位 円, 消費税込)

款	項	目	節	金額	備考
1 水道事業 資本の支出	1 建設改良費			1,536,919,884	
				953,897,327	
		1 施設改良費		330,969,769	
			給 料	2,678,400	予算額 2,679,000円
			手 当 等	2,177,369	予算額 2,178,000円
			用 地 費	0	
			委 託 料	5,724,000	
			施 設 改 良 費	320,390,000	
		2 営業設備費		9,618,084	
			備 品 購 入 費	428,524	
			量 水 器 購 入 費	9,189,560	
		3 配水管整備費		418,365,540	
			給 料	20,444,597	予算額20,907,000円
			手 当 等	9,556,677	予算額12,081,000円
			備 消 品 費	226,614	
			燃 料 費	79,042	
			使 用 料	987,987	
			修 繕 費	19,063	
			補 償 費	0	
			委 託 料	1,000,560	
	路 面 復 旧 費	7,062,000			
	配 水 管 布 設 費	264,545,000			
	配 水 管 布 設 替 費	114,444,000			

款	項	目	節	金額	備考
		4 施設整備費		194,943,934	
			燃料費	82,818	
			修繕費	116,116	
			用地費	0	
			委託料	495,000	
			工事請負費	167,058,000	
			配水管布設費	27,192,000	
	2 企業債償還金			583,022,557	
		1 企業債償還金		583,022,557	
			企業債償還金	583,022,557	

3 固 定 資 産 明 細 書

(1) 有形固定資産明細書

(単位 円)

資産の種類	年度当初現在高	当年度増加額	当年度減少額	年度末現在高	減 価 償 却 累 計 額			年度末償却未済高	備 考
					当年度増加額	当年度減少額	累 計		
土 地	1,032,185,870	0	0	1,032,185,870	0	0	0	1,032,185,870	
事務所用地	756,000	0	0	756,000	0	0	0	756,000	
施設用地	1,031,421,080	0	0	1,031,421,080	0	0	0	1,031,421,080	
その他用地	8,790	0	0	8,790	0	0	0	8,790	
建 物	1,086,220,268	0	0	1,086,220,268	18,751,787	0	646,786,301	439,433,967	
事務所用建物	26,777,000	0	0	26,777,000	0	0	25,438,150	1,338,850	
施設用建物	997,616,972	0	0	997,616,972	17,986,400	0	574,168,801	423,448,171	
倉庫車庫用建物	37,247,762	0	0	37,247,762	337,129	0	30,628,103	6,619,659	
その他建物	1,767,510	0	0	1,767,510	0	0	1,679,135	88,375	
建物附属設備	22,811,024	0	0	22,811,024	428,258	0	14,872,112	7,938,912	
構築物	37,086,309,461	437,633,502	25,114,909	37,498,828,054	788,383,030	19,609,818	20,370,479,844	17,128,348,210	
浄水設備	2,247,076,503	0	0	2,247,076,503	49,258,033	0	1,379,712,954	867,363,549	
配水設備	1,228,069,842	14,210,208	311,940	1,241,968,110	22,426,174	238,625	846,457,995	395,510,115	
配水管設備	31,667,190,897	423,423,294	24,802,969	32,065,811,222	678,196,858	19,371,193	16,998,516,044	15,067,295,178	
配水池	1,014,277,304	0	0	1,014,277,304	17,664,056	0	659,296,951	354,980,353	
高架水槽	2,196,420	0	0	2,196,420	0	0	2,086,600	109,820	
その他構築物	921,856,740	0	0	921,856,740	20,706,074	0	482,036,270	439,820,470	
排水路設備	5,641,755	0	0	5,641,755	131,835	0	2,373,030	3,268,725	
機械及び装置	5,736,078,424	222,381,013	65,642,465	5,892,816,972	247,662,406	55,426,815	3,285,499,024	2,607,317,948	
電気設備	3,641,986,617	157,944,002	40,868,211	3,759,062,408	147,343,792	34,573,016	2,117,055,831	1,642,006,577	
ポンプ設備	1,436,496,264	54,226,013	14,796,994	1,475,925,283	55,412,556	11,874,263	761,588,091	714,337,192	
減菌設備	108,331,580	0	0	108,331,580	3,935,158	0	83,686,589	24,644,991	
計量設備	369,456,561	1,021,438	0	370,477,999	21,674,624	0	235,872,383	134,605,616	
量水器	159,072,690	9,189,560	9,977,260	158,284,990	18,313,270	8,979,536	68,462,039	89,822,951	
その他装置	20,734,712	0	0	20,734,712	983,006	0	18,834,091	1,900,621	
車両運搬具	29,765,442	0	0	29,765,442	4,308,021	0	21,768,185	7,997,257	
自動車	29,765,442	0	0	29,765,442	4,308,021	0	21,768,185	7,997,257	
工具、器具及び備品	218,568,789	389,568	216,800	218,741,557	24,339,498	205,960	200,302,555	18,439,002	
器具	49,664,040	389,568	216,800	49,836,808	0	205,960	46,974,878	2,861,930	
備品	168,904,749	0	0	168,904,749	24,339,498	0	153,327,677	15,577,072	
建設仮勘定	89,818,183	320,598,185	89,818,183	320,598,185	0	0	0	320,598,185	
建設仮勘定	89,818,183	320,598,185	89,818,183	320,598,185	0	0	0	320,598,185	
合 計	45,278,946,437	981,002,268	180,792,357	46,079,156,348	1,083,444,742	75,242,593	24,524,835,909	21,554,320,439	

(2) 無形固定資産明細書

(単位 円)

資産の種類	年度当初現在高	当年度増加額	当年度減少額	当年度減価償却高	年度末現在高	備 考
電話加入権	1,446,100	0	0	0	1,446,100	
ダム使用権	1,129,885,897	0	0	21,883,621	1,108,002,276	
地上権	8,934,000	0	0	0	8,934,000	
合 計	1,140,265,997	0	0	21,883,621	1,118,382,376	

(3) 投資明細書

(単位 円)

資産の種類	年度当初現在高	当年度増加額	当年度減少額	年度末現在高	備 考
出 資 金	1,262,375	0	0	1,262,375	
合 計	1,262,375	0	0	1,262,375	

4 企 業 債 明 細 書

種 類	発 行 年月日	発 行 総 額	償 還 高		未償還残高	発行価額	利 率	償還終期年月日	備 考	
			当年度償還高	償還高累計						
固 定 負 債 及 び 流 動 負 債	上水道事業	平成	円	円	円	円		年 %	令和	
	平成3年度政府資金	4. 3. 25	154,000,000	10,954,680	154,000,000	0	—	5.50	4. 3. 25	第6次拡張 (配水管布設)
	〃	4. 3. 25	148,000,000	10,527,873	148,000,000	0	—	5.50	4. 3. 25	老朽管更新
	〃	4. 3. 25	88,800,000	6,316,725	88,800,000	0	—	5.50	4. 3. 25	第6次拡張 (水源開発)
	〃	4. 3. 25	35,000,000	2,489,699	35,000,000	0	—	5.50	4. 3. 25	施設改良
	〃	4. 3. 25	220,000,000	15,649,542	220,000,000	0	—	5.50	4. 3. 25	第6次拡張 (南部・中川)
	〃	4. 6. 25	358,000,000	25,466,073	358,000,000	0	—	5.50	4. 3. 25	〃 (〃)
	平成4年度	5. 3. 25	714,000,000	43,903,199	668,143,812	45,856,188	—	4.40	5. 3. 25	〃 (〃)
	〃	5. 3. 25	103,000,000	6,333,375	96,384,892	6,615,108	—	4.40	5. 3. 25	老朽管更新
	〃 公庫資金	5. 9. 21	21,400,000	748,473	21,400,000	0	—	4.70	3. 9. 20	第6次拡張 (水源開発)
	〃 政府資金	5. 9. 27	208,000,000	12,717,555	187,805,610	20,194,390	—	4.60	5. 9. 25	〃 (〃)
	平成5年度	6. 3. 23	135,400,000	7,517,844	119,523,398	15,876,602	—	3.65	6. 3. 1	〃 (配水管布設)
	〃	6. 3. 23	191,300,000	10,621,591	168,868,730	22,431,270	—	3.65	6. 3. 1	〃 (水源開発)
	〃	6. 3. 23	122,900,000	6,823,804	108,489,111	14,410,889	—	3.65	6. 3. 1	老朽管更新
	〃 公庫資金	6. 3. 23	44,600,000	2,831,299	44,600,000	0	—	3.75	4. 3. 20	第6次拡張 (水源開発)
	〃	6. 3. 23	67,700,000	4,297,735	67,700,000	0	—	3.75	4. 3. 20	〃 (〃)
	〃	6. 3. 23	45,000,000	2,856,693	45,000,000	0	—	3.75	4. 3. 20	老朽管更新
	〃	6. 3. 23	12,100,000	764,598	12,100,000	0	—	3.70	4. 3. 20	〃
	平成6年度政府資金	7. 3. 27	45,000,000	2,578,351	36,514,132	8,485,868	—	4.65	7. 3. 1	第6次拡張 (配水管布設)
	〃	7. 3. 27	111,000,000	6,359,933	90,068,196	20,931,804	—	4.65	7. 3. 1	〃 (水源開発)
	〃	7. 3. 27	99,000,000	5,672,373	80,331,093	18,668,907	—	4.65	7. 3. 1	老朽管更新
	〃 公庫資金	7. 3. 27	45,000,000	2,982,002	41,874,670	3,125,330	—	4.75	5. 3. 20	第6次拡張 (配水管布設)
	〃	7. 3. 27	111,000,000	7,355,606	103,290,854	7,709,146	—	4.75	5. 3. 20	〃 (水源開発)
	〃	7. 3. 27	75,000,000	4,970,004	69,791,118	5,208,882	—	4.75	5. 3. 20	老朽管更新
	〃	7. 3. 27	16,000,000	1,056,141	14,893,637	1,106,363	—	4.70	5. 3. 20	〃
	平成7年度政府資金	8. 3. 14	60,000,000	3,004,872	46,995,752	13,004,248	—	3.15	8. 3. 1	〃
	〃	8. 3. 14	42,600,000	2,133,459	33,366,983	9,233,017	—	3.15	8. 3. 1	第6次拡張 (水源開発)
〃	8. 3. 14	156,000,000	7,812,668	122,188,953	33,811,047	—	3.15	8. 3. 1	〃 (配水管・未普及)	
〃 公庫資金	8. 3. 22	104,000,000	5,907,863	91,597,235	12,402,765	—	3.25	6. 3. 20	〃 (〃)	
〃	8. 3. 22	28,400,000	1,613,301	25,013,091	3,386,909	—	3.25	6. 3. 20	〃 (水源開発)	
〃	8. 3. 22	40,000,000	2,263,768	35,251,048	4,748,952	—	3.20	6. 3. 20	老朽管更新	

種 類	発 行 年月日	発 行 総 額	償 還 高		未償還残高	発行価額	利 率	償還終期年月日	備 考	
			当年度償還高	償還高累計						
固 定 負 債 及 び 流 動 負 債	上水道事業	平成	円	円	円	円		年 %	令和	
	平成8年度政府資金	9. 3. 25	144,000,000	6,858,963	106,692,860	37,307,140	—	2.80	9. 3. 1	第6次拡張(配水管布設)
	“ “	9. 3. 25	234,000,000	11,145,816	173,375,897	60,624,103	—	2.80	9. 3. 1	老朽管更新
	“ 公庫資金	9. 3. 28	96,000,000	5,160,416	79,596,589	16,403,411	—	2.90	7. 3. 20	第6次拡張(配水管布設)
	“ “	9. 3. 28	60,000,000	3,225,259	49,747,869	10,252,131	—	2.90	7. 3. 20	老朽管更新
	“ “	9. 3. 28	96,000,000	5,143,267	79,667,363	16,332,637	—	2.85	7. 3. 20	“
	平成9年度政府資金	10. 3. 25	42,000,000	1,882,905	29,837,854	12,162,146	—	2.10	10. 3. 1	第6次拡張(配水管布設)
	“ “	10. 3. 25	240,800,000	10,795,323	171,070,355	69,729,645	—	2.10	10. 3. 1	老朽管更新
	“ 公庫資金	10. 3. 25	80,100,000	4,016,580	63,125,297	16,974,703	—	2.20	8. 3. 20	第6次拡張(配水管布設)・老朽管更新
	“ “	10. 3. 25	69,700,000	3,484,630	54,991,801	14,708,199	—	2.15	8. 3. 20	老朽管更新
	平成10年度 “	11. 3. 24	76,100,000	3,714,761	56,316,261	19,783,739	—	2.10	9. 3. 20	第6次拡張(配水管布設)・老朽管更新
	“ “	11. 3. 24	93,000,000	4,539,721	68,822,763	24,177,237	—	2.10	9. 3. 20	老朽管更新
	“ 政府資金	11. 3. 25	36,000,000	1,580,553	23,961,384	12,038,616	—	2.10	11. 3. 1	第6次拡張(配水管布設)・老朽管更新
	“ “	11. 7. 30	261,300,000	11,427,479	174,611,119	86,688,881	—	2.00	11. 3. 25	老朽管更新
	“ 公庫資金	11. 7. 30	29,200,000	1,418,189	21,669,836	7,530,164	—	2.00	9. 3. 20	“
	平成11年度政府資金	12. 3. 24	60,300,000	2,585,149	37,657,763	22,642,237	—	2.00	12. 3. 1	第6次拡張
	“ “	12. 3. 24	181,200,000	7,768,309	113,160,641	68,039,359	—	2.00	12. 3. 1	安全対策
	“ 公庫資金	12. 3. 30	135,700,000	6,460,831	94,114,677	41,585,323	—	2.00	10. 3. 20	第6次拡張
	“ “	12. 3. 30	137,900,000	6,565,576	95,640,486	42,259,514	—	2.00	10. 3. 20	安全対策
	平成12年度政府資金	13. 3. 26	44,000,000	1,834,053	26,109,300	17,890,700	—	1.60	13. 3. 1	“
“ 公庫資金	13. 3. 29	18,000,000	832,180	11,763,061	6,236,939	—	1.70	11. 3. 20	第6次拡張	
“ “	13. 3. 29	36,000,000	1,661,666	23,571,403	12,428,597	—	1.65	11. 3. 20	安全対策	
“ 政府資金	13. 11. 28	44,000,000	1,833,486	24,531,292	19,468,708	—	2.10	13. 9. 25	第6次拡張	
“ 公庫資金	13. 11. 30	18,000,000	831,796	11,204,744	6,795,256	—	2.00	11. 9. 20	“	
平成13年度 “	14. 3. 28	70,000,000	3,215,976	41,574,458	28,425,542	—	2.20	12. 3. 20	“	
“ “	14. 3. 28	270,000,000	12,404,478	160,358,621	109,641,379	—	2.20	12. 3. 20	配水管布設替	
平成14年度政府資金	15. 3. 25	200,000,000	8,066,235	104,599,622	95,400,378	—	1.20	15. 3. 1	“	
平成15年度政府資金	16. 3. 25	120,700,000	4,913,146	59,387,938	61,312,062	—	1.40	16. 3. 1	配水管布設替(利率見直方式)	
“ 公庫資金	16. 3. 30	44,300,000	1,969,086	23,833,510	20,466,490	—	1.40	14. 3. 20	“ (“)	
平成16年度政府資金	17. 3. 25	105,000,000	4,289,213	47,652,077	57,347,923	—	1.50	17. 3. 1	“ (“)	

種 類	発 行 年月日	発 行 総 額	償 還 高		未償還残高	発行価額	利 率	償還終期年月日	備 考	
			当年度償還高	償還高累計						
固 定 負 債 及 び 流 動 負 債	上水道事業	平成	円	円	円	円		年 %	令和	
	平成17年度政府資金	18. 3. 27	78,000,000	3,224,516	32,516,659	45,483,341	—	1.60	18. 3. 1	配水管布設替 (利率見直方式)
	〃 〃	18. 3. 27	74,300,000	5,614,057	68,680,328	5,619,672	—	1.60	5. 3. 1	施設改良 (〃)
	平成18年度公庫資金	19. 3. 29	96,000,000	3,959,201	36,027,396	59,972,604	—	2.15	17. 3. 20	配水管布設替 (固定金利方式)
	平成19年度政府資金	20. 3. 25	108,000,000	3,928,951	32,573,176	75,426,824	—	2.10	20. 3. 1	〃 (〃)
	〃 〃	20. 3. 25	35,400,000	3,137,499	32,218,421	3,181,579	—	1.40	5. 3. 1	施設整備 (〃)
	〃 公庫資金	20. 3. 28	106,600,000	9,549,739	96,892,039	9,707,961	—	1.65	5. 3. 20	〃 (〃)
	平成20年度政府資金	21. 3. 25	96,000,000	3,461,287	25,941,253	70,058,747	—	1.90	21. 3. 1	配水管布設替 (〃)
	〃 〃	21. 3. 25	66,400,000	5,803,495	54,547,265	11,852,735	—	1.40	6. 3. 1	施設整備 (〃)
	〃 〃	21. 3. 25	80,800,000	7,062,083	66,376,793	14,423,207	—	1.40	6. 3. 1	施設改良 (〃)
	平成21年度機構資金	22. 3. 25	56,500,000	1,971,315	12,972,245	43,527,755	—	2.10	22. 3. 20	配水管布設替 (〃)
	〃 〃	22. 3. 25	70,000,000	6,033,379	51,386,505	18,613,495	—	1.40	7. 3. 20	施設改良 (〃)
	〃 〃	22. 3. 25	41,000,000	3,533,837	30,097,809	10,902,191	—	1.40	7. 3. 20	施設整備 (〃)
	〃 〃	23. 3. 24	50,000,000	4,244,199	32,462,400	17,537,600	—	1.30	8. 3. 20	〃 (〃)
	平成22年度 〃	23. 3. 24	85,000,000	2,950,937	16,896,863	68,103,137	—	1.90	23. 3. 20	配水管布設替 (〃)
	〃 〃	23. 3. 24	85,000,000	7,215,137	55,186,081	29,813,919	—	1.30	8. 3. 20	施設改良 (〃)
	〃 〃	23. 3. 24	54,000,000	4,583,735	35,059,392	18,940,608	—	1.30	8. 3. 20	施設整備 (〃)
	平成23年度 〃	24. 3. 27	81,400,000	2,822,533	13,646,770	67,753,230	—	1.70	24. 3. 20	配水管布設替 (〃)
	〃 〃	24. 3. 27	92,000,000	7,703,308	52,190,014	39,809,986	—	1.10	9. 3. 20	施設改良 (〃)
	〃 〃	24. 3. 27	26,600,000	922,351	4,459,509	22,140,491	—	1.70	24. 3. 20	施設整備 (〃)
	平成24年度 〃	25. 3. 28	98,400,000	3,420,782	13,381,685	85,018,315	—	1.50	25. 3. 20	配水管布設替 (〃)
	〃 〃	25. 3. 28	101,600,000	8,429,732	49,583,465	52,016,535	—	0.80	10. 3. 20	施設改良 (〃)
	平成25年度 〃	26. 3. 27	126,000,000	4,361,598	12,904,348	113,095,652	—	1.40	26. 3. 20	配水管布設替 (〃)
	〃 〃	26. 3. 27	44,000,000	3,627,379	17,886,059	26,113,941	—	0.70	11. 3. 20	施設改良 (〃)
	平成26年度 〃	27. 3. 26	136,000,000	4,751,472	9,446,436	126,553,564	—	1.20	27. 3. 20	配水管布設替 (〃)
	〃 〃	27. 3. 26	78,000,000	6,418,402	25,482,412	52,517,588	—	0.50	12. 3. 20	施設整備 (〃)
	平成27年度 〃	28. 3. 24	139,000,000	5,233,209	5,233,209	133,766,791	—	0.50	28. 3. 20	配水管布設替 (〃)
	〃 〃	28. 3. 24	482,000,000	40,026,126	119,958,430	362,041,570	—	0.10	13. 3. 20	施設整備 (〃)
	平成28年度 〃	29. 3. 23	138,000,000	0	0	138,000,000	—	0.60	29. 3. 20	配水管布設替 (〃)
	平成29年度足利銀行 〃 機構資金	30. 3. 26	40,000,000	4,390,985	13,094,427	26,905,573	—	0.60	10. 3. 20	〃 (〃)
	〃 〃	30. 3. 26	100,000,000	0	0	100,000,000	—	0.60	30. 3. 20	〃 (〃)
平成30年度 〃	31. 3. 25	140,000,000	0	0	140,000,000	—	0.50	31. 3. 20	〃 (〃)	

種 類	発 行 年月日	発 行 総 額	償 還 高		未償還残高	発行価額	利 率	償還終期年月日	備 考	
			当年度償還高	償還高累計						
固定 負債 及 び 流 動 負 債	上水道事業	令和	円	円	円	円		年 %	令和	
	令和元年度機構資金	2. 3. 26	249,700,000	0	0	249,700,000	—	0.30	32. 3. 20	配水管布設・配水管布設替 (固定金利方式)
	〃 〃	2. 3. 26	239,800,000	17,095,194	17,095,194	222,704,806	—	0.03	17. 3. 20	施 設 改 良 (〃)
	令和2年度 〃	3. 3. 25	56,500,000	0	0	56,500,000	—	0.20	18. 3. 20	施設改良 R1繰越分 (〃)
	〃 〃	3. 3. 25	189,500,000	0	0	189,500,000	—	0.50	33. 3. 20	配水管布設・配水管布設替・施設整備 (〃)
	〃 〃	3. 3. 25	220,500,000	0	0	220,500,000	—	0.20	18. 3. 20	施 設 改 良 (〃)
	令和3年度足利小山信用金庫	4. 3. 22	85,700,000	0	0	85,700,000	—	0.25	19. 3. 20	〃 (利率見直方式)
	〃 機構資金	4. 3. 24	82,000,000	0	0	82,000,000	—	0.70	34. 3. 20	配水管布設替・施設整備 (固定金利方式)
	〃 〃	4. 3. 24	75,500,000	0	0	75,500,000	—	0.70	34. 3. 20	施設整備 R2繰越分 (〃)
〃 〃	4. 3. 24	47,800,000	0	0	47,800,000	—	0.30	19. 3. 20	施 設 改 良 (〃)	
小 計		10,898,500,000	549,632,579	6,397,835,739	4,500,664,261					
固定 負債 及 び 流 動 負 債	簡易水道事業	平成							令和	
	平成3年度政府資金	4. 3. 25	80,000,000	5,690,743	80,000,000	0	—	5.50	4. 3. 25	第 6 次 拡 張 (水道未普及地域解消)
	平成4年度 〃	5. 3. 25	50,000,000	3,074,453	46,788,783	3,211,217	—	4.40	5. 3. 25	〃 (〃)
	平成5年度 〃	6. 3. 23	168,000,000	9,327,900	148,300,819	19,699,181	—	3.65	6. 3. 1	〃 (〃)
	〃 〃	6. 12. 26	65,000,000	3,837,542	54,579,678	10,420,322	—	4.75	6. 9. 25	〃 (〃)
	平成6年度 〃	7. 3. 27	200,000,000	11,459,340	162,285,037	37,714,963	—	4.65	7. 3. 1	〃 (〃)
小 計		563,000,000	33,389,978	491,954,317	71,045,683					
合 計		11,461,500,000	583,022,557	6,889,790,056	4,571,709,944					

5 令和3年度足利市水道事業会計継続費繰越計算書

款	項	事業名	継続費の 総 額	令和3年度継続費予算現額			支払義務 発生額	残 額	翌年度通次 繰 越 額	翌年度通次繰越額に 係る財源内訳		翌年度繰越 額に係る繰 越を要する たな卸資産の 購入限度額
				予 算 計上額	前年度通次 繰 越 額	計				企業債	損益勘定 留保資金	
			円	円	円	円	円	円	円	円	円	
資本的 支 出	建 設 改良費	施設整備事業 (中川浄水場耐震補強工事)	408,540,000	122,500,000	151,000,000	273,500,000	167,058,000	106,442,000	106,442,000	53,200,000	53,242,000	0

6 令和3年度足利市水道事業会計予算繰越計算書

地方公営企業法第26条第1項の規定による建設改良費の繰越額

款	項	事業名	予算 計上額	支払義務 発生額	翌年度 繰越額	左の 財源内訳		不用額	翌年度繰越 額に係る繰 越を要する たな卸資産の 購入限度額	説明
						企業債	損益勘定 留保資金			
資本的 支出	建設 改良費	南部浄水場外遠方監視装置 更新工事（分割1号）	円 90,387,000	円 35,000,000	円 52,670,000	円 30,200,000	円 22,470,000	円 2,717,000	円 0	部品の調達に不測の日数を要するため。
		天王浄水場外無停電電源装置更新工事	500,000	0	440,000	0	440,000	60,000	0	部品の調達に不測の日数を要するため。
		坂西浄水場次亜塩素酸ナトリウム 消毒設備更新工事（電気設備工事）	26,367,000	9,800,000	15,709,000	5,100,000	10,609,000	858,000	0	部品の調達に不測の日数を要するため。
		坂西浄水場次亜塩素酸ナトリウム 消毒設備更新工事（機械設備工事）	23,144,000	8,800,000	13,706,000	4,500,000	9,206,000	638,000	0	部品の調達に不測の日数を要するため。
		田中増圧場配水ポンプ等更新工事	19,712,000	7,700,000	11,550,000	3,100,000	8,450,000	462,000	0	部品の調達に不測の日数を要するため。
		南部浄水場1号・3号配水ポンプ インバータ装置等更新工事	29,513,000	11,400,000	17,200,000	4,700,000	12,500,000	913,000	0	部品の調達に不測の日数を要するため。
		白髭浄水場監視カメラ更新工事	8,008,000	3,000,000	4,700,000	0	4,700,000	308,000	0	入札不調により工期の確保ができないため。
		権崎赤坂増圧場配水ポンプ等更新工事	17,303,000	6,100,000	10,697,000	0	10,697,000	506,000	0	製品製造に不測の日数を要するため。
		大前浄水場5号取水井 取水ポンプ設置工事	4,983,000	0	4,851,000	0	4,851,000	132,000	0	製品製造に不測の日数を要するため。
		配水管移設工事 （市道大月菅田通り）	19,855,000	7,600,000	11,430,000	0	11,430,000	825,000	0	県発注の道路築造工事（県道飛駒・足利線）と施工時期の調整を要するため。
配水管布設工事 （区画道路68号線外）	5,137,000	2,000,000	3,027,000	0	3,027,000	110,000	0	市発注の道路築造工事（山辺西部第二土地区画整理事業）と施工時期の調整を要するため。		

令和3(2021)年度 足利市工業用水道事業会計決算

令和3年度足利市工業用水道事業報告書

1 概 況

(1) 総括事項

本年度末の給水事業所数は、前年度と同じ11事業所でした。年間の総契約水量は365日であったことから前年度同様8,251,920m³となりました。なお、年度末における一日当たりの契約水量は、前年度と同じ22,608m³です。

工業用水道料金収入（超過水量を含む。）は前年度同様の140,282千円となりました。収益的収入は前年度に対し1,559千円（1.0%）増の150,814千円となりました。

一方、収益的支出は、動力費が前年度に対し2,183千円（7.3%）増の31,887千円となったものの、固定資産除却費が前年度に対し2,665千円（39.1%）減の4,159千円になったことなどから、前年度に対し902千円（0.7%）減の123,354千円となりました。

その結果、収益的収入から収益的支出を差し引いた当年度純利益は、前年度に対し2,460千円（9.8%）増の27,460千円となりました。

次に、資本的収入については、前年度国庫補助金があったのに対し、今年度は収入がありませんでした。資本的支出は常見水源5号井取水ポンプ更新工事を実施し、前年度に対し23,280千円（49.3%）減の23,980千円（消費税込み）となりました。

以上の結果、資本的収入の不足額は、23,980千円（消費税込み）となり、これを過年度分損益勘定留保資金等で補てんしました。

なお、本年度も、安価で安定した工業用水の供給を図り、需要先の信頼に応えられるよう、より一層、効率的な事業運営に努めてまいりました。

(2) 経営指標に関する事項

令和3年度決算における経営成績について、経営の健全性を示す経常収支比率は、長期前受金戻入の増加などによる営業外収益の増加により、前年度比2.14ポイント増の122.26%となり、健全経営の水準とされる100%を上回っています。また、料金水準の妥当性を示す料金回収率は、前年度比1.9ポイント増の116.23%となり、事業に必要な費用を給水収益で賄っている状況とされる100%を上回っています。

一方、償却対象資産の減価償却の状況を示す有形固定資産減価償却率は前年度比2.50ポイント増の68.86%、法定耐用年数を経過した管路延長の割合を示す管路経年化率は前年同様の76.58%と施設の老朽化が進んでいるのに対して、当該年度に更新した管路延長の割合を示す管路更新率は0.00%に留まり、近年、管路更新はほとんど行われていません。今後は投資規模について検討していくとともに、計画的かつ効率的な更新に取り組んでいく必要があります。

<経営指標の推移>

	H 2 9	H 3 0	R 元	R 2	R 3
経常収支比率	139.23 %	130.10 %	137.45 %	120.12 %	122.26 %
料金回収率	132.51 %	122.30 %	130.20 %	114.33 %	116.23 %
有形固定資産減価償却率	62.40 %	64.69 %	66.45 %	66.36 %	68.86 %
管路経年化率	76.58 %	76.58 %	76.58 %	76.58 %	76.58 %
管路更新率	0.34 %	0.00 %	0.00 %	0.00 %	0.00 %

【算出式】

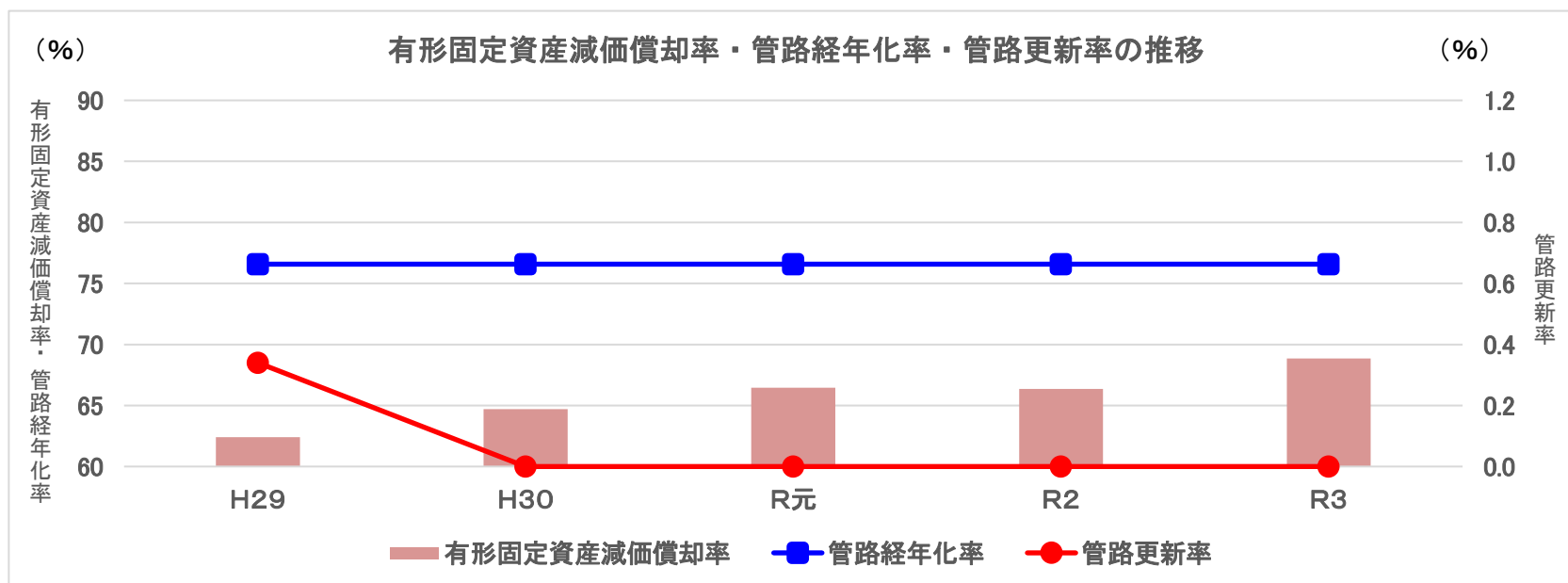
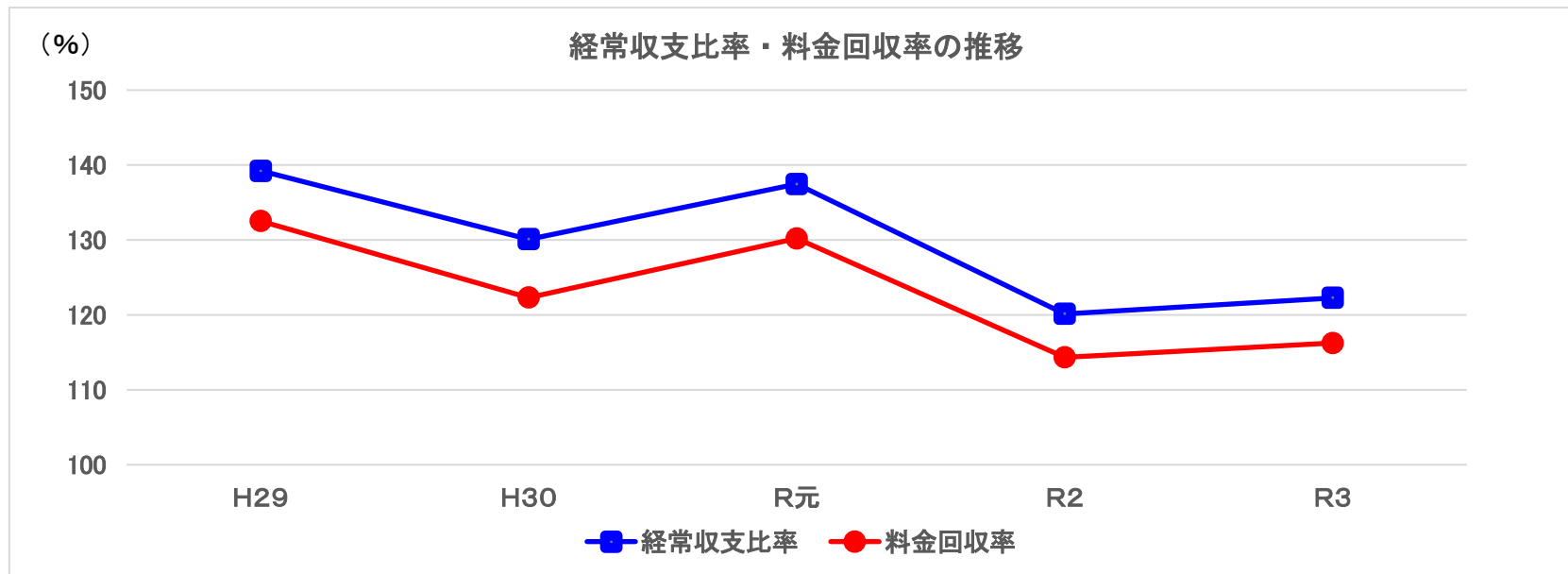
経常収支比率 = (営業収益 + 営業外収益) / (営業費用 + 営業外費用) × 100

料金回収率 = (給水収益) / (営業費用 + 営業外費用 - 受託工事費 - 長期前受金戻入) × 100

有形固定資産減価償却率 = (有形固定資産減価償却累計額) / (有形固定資産のうち償却対象資産の帳簿原価) × 100

管路経年化率 = (法定耐用年数を経過した管路延長) / (管路延長) × 100

管路更新率 = (当該年度に更新した管路延長) / (管路延長) × 100



(3) 議会議決事項

議案番号	件 名	提出年月日	議決年月日
議案第73号	令和2年度足利市工業用水道事業会計利益の処分及び決算について	3. 8. 26	3. 9. 22
議案第34号	令和4年度足利市工業用水道事業会計予算について	4. 2. 24	4. 3. 24

(4) 行政官庁認可事項

該当なし

(5) 職員に関する事項

区 分		令和3年度	令和2年度	前年度対比
損 益 勘 定 支 弁 職 員	一 般 職 員	1 人	1 人	0 人
	技 能 労 務 職 員	1	1	0
合 計	正 職 員	2	2	0

2 工事の概況（消費税込）

(1) 施設改良事業

工 事 名	工 事 費	着工年月日	竣工年月日
常見水源 5号井取水ポンプ更新工事	円 3,300,000	3. 6. 3	3. 9. 3
常見水源 取水場遠方監視装置更新工事	20,200,000 (令和4年度へ繰越 30,400,000)	3. 8. 2	—
計	23,500,000 (令和4年度へ繰越 30,400,000)		

3 業 務

(1) 業 務 量

区 分	総配水量	配水能力	1日平均配水量	施設利用率	給水事業所数
令和3年度	6,363,265m ³	36,000m ³	17,434m ³	48.4%	11事業所
令和2年度	6,417,869m ³	36,000m ³	17,583m ³	48.8%	11事業所
比較	増減	△ 54,604	0	△ 0.4	0
	比率	99.1%	100.0%	99.2%	—

(2) 事業収入に関する事項

() 書は消費税込

区 分	令和3年度		令和2年度		前年度比較	
	金 額	構 成 比 率	金 額	構 成 比 率	金 額	比 率
営 業 収 益	円	%	円	%	円	%
	140,282,263 (154,310,490)	93.0 (93.6)	140,282,263 (154,310,490)	94.0 (94.5)	0 (0)	100.0 (100.0)
営 業 外 収 益	円	%	円	%	円	%
	10,532,210 (10,535,128)	7.0 (6.4)	8,973,604 (8,975,895)	6.0 (5.5)	1,558,606 (1,559,233)	117.4 (117.4)
計	円	%	円	%	円	%
	150,814,473 (164,845,618)	100.0 (100.0)	149,255,867 (163,286,385)	100.0 (100.0)	1,558,606 (1,559,233)	101.0 (101.0)

(3) 事業費に関する事項

() 書は消費税込

区 分	令和3年度		令和2年度		前年度比較	
	金 額	構 成 比 率	金 額	構 成 比 率	金 額	比 率
営 業 費 用	円	%	円	%	円	%
	122,642,830 (127,848,576)	99.4 (94.6)	123,585,141 (128,544,969)	99.5 (95.0)	△ 942,311 (△ 696,393)	99.2 (99.5)
営 業 外 費 用	円	%	円	%	円	%
	712,000 (7,357,400)	0.6 (5.4)	670,636 (6,717,000)	0.5 (5.0)	41,364 (640,400)	106.2 (109.5)
計	円	%	円	%	円	%
	123,354,830 (135,205,976)	100.0 (100.0)	124,255,777 (135,261,969)	100.0 (100.0)	△ 900,947 (△ 55,993)	99.3 (100.0)

4 会 計

(1)重要契約の要旨

該当事項なし

(2)その他会計経理に関する重要事項

ア 資金不足比率

区 分		流動負債等 A	流動資産等 B	資金不足(剰余)額 A - B	資金不足比率
令和3年度		10,405,990円	1,201,518,295円	△ 1,191,112,305円	—
令和2年度		28,796,565円	1,159,305,386円	△ 1,130,508,821円	—
比較	増減	△ 18,390,575	42,212,909	△ 60,603,484	
	比率	36.1%	103.6%	105.4%	

※資金不足額はなく、資金剰余額が発生しているため、資金不足比率は「-」となる。

5 そ の 他

(1) 資産の譲渡等の対価以外の収入の用途の特定について

- ア 他会計補助金のうち、草木ダム水源費にかかる管理費相当額7,832,000円は、
- ・(目)送水及び配水費 (節)草木ダム管理費負担金 (課税仕入れ) へ全額充当した。

令和3年度足利市工業用水道事業決算報告書

(1) 収益的収入及び支出

収 入

(消費税込)

区 分	予 算 額				決 算 額	予算額に比べ 決算額の増減	備 考
	当初予算額	補正予算額	地方公営企業法 第24条第3項の 規定による支出額 に係る財源充当額	合 計			
第1款 工業用水道事業収益	円 166,900,000	円 0	円 0	円 166,900,000	円 164,845,618	円 △ 2,054,382	
第1項 営業収益	154,310,000	0	0	154,310,000	154,310,490	490	(うち仮受消費税 14,028,227円)
第2項 営業外収益	12,589,000	0	0	12,589,000	10,535,128	△ 2,053,872	(" 3,162円)
第3項 特別利益	1,000	0	0	1,000	0	△ 1,000	

支 出

(消費税込)

区 分	予 算 額								決 算 額	地方公営 企業法第 26条第2 項の規定に よる繰越額	不 用 額	備 考
	当初予算額	補正予算額	予備費 支出額	流 用 増減額	地方公営 企業法第 24条第3 項の規定に よる支出額	小 計	地方公営 企業法第 26条第2 項の規定に よる繰越額	合 計				
第1款 工業用水道事業費	円 150,500,000	円 0	円 0	円 0	円 0	円 150,500,000	円 0	円 150,500,000	円 135,205,976	円 0	円 15,294,024	
第1項 営業費用	132,887,000	0	1,417,000	△ 459,000	0	133,845,000	0	133,845,000	127,848,576	0	5,996,424	(うち仮払消費税 5,205,746円)
第2項 営業外費用	7,612,000	0	0	459,000	0	8,071,000	0	8,071,000	7,357,400	0	713,600	
第3項 特別損失	1,000	0	0	0	0	1,000	0	1,000	0	0	1,000	
第4項 予備費	10,000,000	0	△ 1,417,000	0	0	8,583,000	0	8,583,000	0	0	8,583,000	

(2) 資本的収入及び支出

収 入

(消費税込)

区 分	予 算 額						決 算 額	予 算 額 に 比 べ 決 算 額 の 増 減	備 考
	当 初 予 算 額	補 正 予 算 額	小 計	地 方 公 営 企 業 の 法 第 26 条 に よ る 規 定 に 係 る 繰 越 額 に 係 る 財 源 充 当 額	継 続 費 通 繰 越 額 充 源	合 計			
第1款 資本的収入	円 100,000	円 0	円 100,000	円 0	円 0	円 100,000	円 0	円 △ 100,000	
第1項 国庫補助金	1,000	0	1,000	0	0	1,000	0	△ 1,000	
第2項 固定資産売却代金	98,000	0	98,000	0	0	98,000	0	△ 98,000	
第3項 工事負担金	1,000	0	1,000	0	0	1,000	0	△ 1,000	

支 出

(消費税込)

区 分	予 算 額								決 算 額	翌 年 度 繰 越 額			不 用 額	備 考
	当 初 予 算 額	補 正 予 算 額	予 備 費 支 出 額	流 用 増 減 額	小 計	地 方 公 営 企 業 法 第 26 条 の 規 定 に よ る 繰 越 額	継 続 費 通 繰 越 額	合 計		地 方 公 営 企 業 法 第 26 条 に よ る 繰 越 額	継 続 費 通 繰 越 額	合 計		
第1款 資本的支出	円 111,500,000	円 0	円 0	円 0	円 111,500,000	円 0	円 0	円 111,500,000	円 23,980,000	円 30,400,000	円 0	円 30,400,000	円 57,120,000	
第1項 建設改良費	91,500,000	0	0	0	91,500,000	0	0	91,500,000	23,980,000	30,400,000	0	30,400,000	37,120,000	(うち仮払消費税 2,179,999円)
第2項 予備費	20,000,000	0	0	0	20,000,000	0	0	20,000,000	0	0	0	0	20,000,000	

資本的収入額が資本的支出額に対し不足する額23,980,000円は、当年度分消費税資本的収支調整額2,179,999円、過年度分損益勘定留保資金109,973,744円のうち21,800,001円で補てんした。

(なお、過年度分損益勘定留保資金のうち補てん後の残88,173,743円及び当年度分損益勘定留保資金53,364,936円については、翌年度に繰り越すこととする。)

令和3年度足利市工業用水道事業損益計算書

(令和3年4月1日から令和4年3月31日まで)

(単位 円, 消費税抜)

1 営業収益			
(1) 給水収益	<u>140,282,263</u>	140,282,263	
2 営業費用			
(1) 送水及び配水費	65,432,353		
(2) 業務及び総係費	1,186,221		
(3) 減価償却費	51,865,746		
(4) 資産減耗費	<u>4,158,510</u>	<u>122,642,830</u>	
営業利益			17,639,433
3 営業外収益			
(1) 他会計補助金	7,832,000		
(2) 長期前受金戻入	2,659,320		
(3) 雑収益	<u>40,890</u>	10,532,210	
4 営業外費用			
(1) 雑支出	<u>712,000</u>	<u>712,000</u>	<u>9,820,210</u>
経常利益			27,459,643
当年度純利益			27,459,643
前年度繰越利益剰余金			0
その他未処分利益剰余金変動額			0
当年度未処分利益剰余金			<u><u>27,459,643</u></u>

令和 3 年度足利市工業用水道事業剰余金処分計算書（案）

（単位 円，消費税抜）

	資本金	資本剰余金	未処分利益剰余金
当年度末残高	1,464,917,875	10,629,367	27,459,643
議会の議決による処分数額	0	0	27,459,643
建設改良積立金の積立	0	0	27,459,643
資本金への組入れ	0	0	0
処分後残高	1,464,917,875	10,629,367	(繰越利益剰余金) 0

令和3年度足利市工業用水道事業剰余金計算書

(令和3年4月1日から令和4年3月31日まで)

(単位 円, 消費税抜)

	資 本 金			剰 余 金								資本合計
	繰入 資本金	組入 資本金	資本金 合 計	資 本 剰 余 金			利 益 剰 余 金					
				受贈財産 評価額	工事負担金	資本 剰余金 合 計	減債 積立金	利益 積立金	建設改良 積立金	未処分利益 剰余金	利益剰余金 合 計	
前年度末残高	687,107,000	777,810,875	1,464,917,875	9,255,367	1,374,000	10,629,367	0	2,013,302	995,072,270	25,000,090	1,022,085,662	2,497,632,904
前年度処分額	0	0	0	0	0	0	0	0	25,000,090	△25,000,090	0	0
議会の議決による処分額	0	0	0	0	0	0	0	0	25,000,090	△25,000,090	0	0
減債積立金の積立	0	0	0	0	0	0	0	0	0	0	0	0
利益積立金の積立	0	0	0	0	0	0	0	0	0	0	0	0
建設改良積立金の積立	0	0	0	0	0	0	0	0	25,000,090	△25,000,090	0	0
資本金への組入れ	0	0	0	0	0	0	0	0	0	0	0	0
処分後残高	687,107,000	777,810,875	1,464,917,875	9,255,367	1,374,000	10,629,367	0	2,013,302	1,020,072,360	(繰越利益剰余金) 0	1,022,085,662	2,497,632,904
当年度変動額	0	0	0	0	0	0	0	0	0	27,459,643	27,459,643	27,459,643
積立金の取崩し	0	0	0	0	0	0	0	0	0	0	0	0
当年度純利益	0	0	0	0	0	0	0	0	0	27,459,643	27,459,643	27,459,643
当年度末残高	687,107,000	777,810,875	1,464,917,875	9,255,367	1,374,000	10,629,367	0	2,013,302	1,020,072,360	(当年度未処分利益剰余金) 27,459,643	1,049,545,305	2,525,092,547

令和3年度足利市工業用水道事業貸借対照表

(令和4年3月31日現在)

(単位 円, 消費税抜)

資 産 の 部		負 債 の 部	
1 固 定 資 産		3 固 定 負 債	
(1) 有 形 固 定 資 産		(1) 引 当 金	
イ 土 地	9,588,374	イ 退 職 給 付 引 当 金	20,028,321
ロ 建 物	38,545,113	引 当 金 合 計	20,028,321
減 価 償 却 累 計 額	<u>△ 24,926,974</u>	固 定 負 債 合 計	20,028,321
ハ 構 築 物	638,165,819	4 流 動 負 債	
減 価 償 却 累 計 額	<u>△ 440,002,361</u>	(1) 未 払 金	9,402,574
ニ 機 械 及 び 装 置	662,634,328	(2) 引 当 金	
減 価 償 却 累 計 額	<u>△ 457,208,399</u>	イ 賞 与 引 当 金	1,003,416
ホ 車 両 運 搬 具	713,500	引 当 金 合 計	1,003,416
減 価 償 却 累 計 額	<u>△ 677,825</u>	流 動 負 債 合 計	10,405,990
ヘ 建 設 仮 勘 定	18,363,637	5 繰 延 収 益	
有 形 固 定 資 産 合 計	445,195,212	(1) 長 期 前 受 金	82,151,071
(2) 無 形 固 定 資 産		(2) 長 期 前 受 金	
イ 電 話 加 入 権	80,300	収 益 化 累 計 額	<u>△ 51,911,388</u>
ロ ダ ム 使 用 権	938,972,734	繰 延 収 益 合 計	30,239,683
無 形 固 定 資 産 合 計	939,053,034	負 債 合 計	60,673,994
固 定 資 産 合 計	1,384,248,246		
2 流 動 資 産		6 資 本 金	
(1) 現 金 預 金	1,201,483,523	(1) 繰 入 資 本 金	687,107,000
(2) 未 収 金	34,772	(2) 組 入 資 本 金	777,810,875
流 動 資 産 合 計	1,201,518,295	資 本 金 合 計	1,464,917,875
資 産 合 計	2,585,766,541	7 剰 余 金	
		(1) 資 本 剰 余 金	
		イ 受 贈 財 産 評 価 額	9,255,367
		ロ 工 事 負 担 金	1,374,000
		資 本 剰 余 金 合 計	10,629,367
		(2) 利 益 剰 余 金	
		イ 利 益 積 立 金	2,013,302
		ロ 建 設 改 良 積 立 金	1,020,072,360
		ハ 当 年 度 未 処 分 利 益 剰 余 金	27,459,643
		利 益 剰 余 金 合 計	1,049,545,305
		剰 余 金 合 計	1,060,174,672
		資 本 合 計	2,525,092,547
		負 債 資 本 合 計	2,585,766,541

令和3年度足利市工業用水道事業キャッシュ・フロー計算書

(令和3年4月1日から令和4年3月31日まで)

(単位 円, 消費税抜)

1 業務活動によるキャッシュ・フロー	
当年度純利益	27,459,643
減価償却費	51,865,746
固定資産除却費	4,158,510
退職給付引当金の増減額 (△は減少)	1,578,906
賞与引当金の増減額 (△は減少)	50,097
長期前受金戻入額	△ 2,659,320
未収金の増減額 (△は増加)	△ 34,772
未払金の増減額 (△は減少)	△ 18,440,672
業務活動によるキャッシュ・フロー	<u>63,978,138</u>
2 投資活動によるキャッシュ・フロー	
有形固定資産の取得による支出	<u>△ 21,800,001</u>
投資活動によるキャッシュ・フロー	<u>△ 21,800,001</u>
資金増加額 (又は減少額)	42,178,137
資金期首残高	<u>1,159,305,386</u>
資金期末残高	<u><u>1,201,483,523</u></u>

注 記 表

1 重要な会計方針に係る事項に関する注記

(1) 資産の評価基準及び評価方法

満期保有目的債券 個別法による原価法によっている。

(2) 有形固定資産の減価償却の方法

・減価償却の方法 定額法

・主な耐用年数

建物 15年～50年

構築物 10年～40年

機械及び装置 6年～15年

車両及び運搬具 4年

(3) 無形固定資産の減価償却の方法

・減価償却の方法 定額法

・主な耐用年数

ダム使用権 55年

(4) 引当金の計上方法

イ 貸倒引当金

貸倒実績率等がないので計上していない。

ロ 退職給付引当金

職員の退職手当の支給に備えるため、当年度末在籍職員に係る退職手当の要支給額に相当する金額のうち一般会計の負担見込額を除いた額を計上している。

ハ 賞与引当金

職員の期末・勤勉手当の支給に備えるため、当年度末における支給見込額に基づき、当年度の負担に属する額を計上している。

(5) 消費税等の会計処理

消費税及び地方消費税の会計処理は税抜処理によっている。

附 属 書 類

1 収益費用明細書

収 益

(単位 円, 消費税抜)

款	項	目	節	金額	備考	
1 工業用水道 事業収益				150,814,473		
	1 営業収益			140,282,263		
		1 給水収益			140,282,263	
				工業用水道料金		140,282,263
	2 営業外収益				10,532,210	
		1 受取利息 及び配当金			0	
				預 金 利 息		0
		2 他会計補助金			7,832,000	
				他 会 計 補 助 金		7,832,000
		3 長期前受金戻入			2,659,320	
				長 期 前 受 金 戻 入		2,659,320
		4 雑収益			40,890	
				有価証券売却収益		0
			そ の 他 雑 収 益		40,890	
	3 特別利益				0	
1 その他特別利益				0		
			そ の 他 特 別 利 益		0	

費 用

(単位 円, 消費税抜)

款	項	目	節	金額	備考
1 工業用水道 事業費	1 営業費用	1 送水及び配水費		123,354,830	
				122,642,830	
				65,432,353	
			給 料	6,588,000	予算額 6,588,000円
			手 当 等	2,769,105	予算額 2,783,000円
			賞与引当金繰入額	903,392	予算額 904,000円
			法 定 福 利 費	2,078,667	予算額 2,079,000円
			退 職 給 付 費	2,022,571	予算額 2,023,000円
			旅 費	0	
			備 消 品 費	11,242	
			燃 料 費	40,526	
			光 熱 水 費	307,096	
			通 信 運 搬 費	757,230	
			手 数 料	0	
			賃 借 料	152,250	
			修 繕 費	144,590	
			補 償 費	0	
			草 木 夕 込 管 理 費 負 担 金	14,239,454	
			委 託 料	3,530,960	
			動 力 費	31,887,270	
路 面 復 旧 費	0				

款	項	目	節	金額	備考
		2 業務及び総係費		1,186,221	
			印刷製本費	20,400	
			研修費	0	
			厚生費	0	
			会費負担金	92,000	
			保険料	78,366	
			委託料	995,455	
		3 減価償却費		51,865,746	
			有形固定資産 減価償却費	33,320,546	
			無形固定資産 減価償却費	18,545,200	
		4 資産減耗費		4,158,510	
			固定資産除却費	4,158,510	
	2 営業外費用			712,000	
		1 支払利息		0	
			一時借入金利息	0	
		2 消費税及び 地方消費税		0	
			消費税及び 地方消費税	0	
		3 雑支出		712,000	
			その他雑支出	712,000	
	3 特別損失			0	
		1 その他特別損失		0	
			その他特別損失	0	

2 資本的収支明細書

収 入

(単位 円, 消費税込)

款	項	目	節	金 額	備 考	
1 工業用水道 事業資本の収入				0		
	1 国庫補助金			0		
		1 国庫補助金		国 庫 補 助 金	0	
	2 固定資産 売却代金				0	
		1 固定資産売却代金		固 定 資 産 売 却 代 金	0	
					0	
	3 工事負担金				0	
		1 工事負担金			0	
				工 事 負 担 金	0	

支 出

(単位 円, 消費税込)

款	項	目	節	金 額	備 考	
1 工業用水道 事業資本の支出				23,980,000		
	1 建設改良費			23,980,000		
		1 施設改良費			23,980,000	
				用 地 費	0	
				委 託 料	480,000	
				施 設 改 良 費	23,500,000	
		2 営業設備費			0	
			備 品 購 入 費	0		

3 固 定 資 産 明 細 書

(1) 有形固定資産明細書

(単位 円)

資産の種類	年度当初現在高	当年度増加額	当年度減少額	年度末現在高	減 価 償 却 累 計 額			年度末償却未済高	備 考
					当年度増加額	当年度減少額	累 計		
土 地	9,588,374	0	0	9,588,374	0	0	0	9,588,374	
施 設 用 地	9,588,374	0	0	9,588,374	0	0	0	9,588,374	
建 物	38,545,113	0	0	38,545,113	638,681	0	24,926,974	13,618,139	
施設用建物	37,325,113	0	0	37,325,113	638,681	0	23,767,974	13,557,139	
建物附属設備	1,220,000	0	0	1,220,000	0	0	1,159,000	61,000	
構築物	638,165,819	0	0	638,165,819	10,688,695	0	440,002,361	198,163,458	
配水設備	76,558,249	0	0	76,558,249	835,054	0	55,677,808	20,880,441	
配水管設備	376,145,426	0	0	376,145,426	6,300,428	0	258,655,923	117,489,503	
その他構築物	28,649,701	0	0	28,649,701	1,815,619	0	10,151,708	18,497,993	
取水設備	126,615,929	0	0	126,615,929	1,679,769	0	89,040,429	37,575,500	
導水設備	29,402,442	0	0	29,402,442	57,825	0	25,722,124	3,680,318	
排水路設備	794,072	0	0	794,072	0	0	754,369	39,703	
機械及び装置	664,258,211	3,436,364	5,060,247	662,634,328	21,993,170	901,737	457,208,399	205,425,929	
電気設備	399,743,702	0	0	399,743,702	11,026,805	0	313,046,272	86,697,430	
ポンプ設備	158,003,556	3,436,364	5,060,247	156,379,673	7,020,510	901,737	68,534,300	87,845,373	
計量設備	105,750,953	0	0	105,750,953	3,877,455	0	75,149,027	30,601,926	
その他装置	760,000	0	0	760,000	68,400	0	478,800	281,200	
車両運搬具	713,500	0	0	713,500	0	0	677,825	35,675	
自動車	713,500	0	0	713,500	0	0	677,825	35,675	
建設仮勘定	0	18,363,637	0	18,363,637	0	0	0	18,363,637	
建設仮勘定	0	18,363,637	0	18,363,637	0	0	0	18,363,637	
合 計	1,351,271,017	21,800,001	5,060,247	1,368,010,771	33,320,546	901,737	922,815,559	445,195,212	

(2) 無形固定資産明細書

(単位 円)

資産の種類	年度当初現在高	当年度増加額	当年度減少額	当年度減価償却高	年度末現在高	備 考
電話加入権	80,300	0	0	0	80,300	
ダム使用権	957,517,934	0	0	18,545,200	938,972,734	
合 計	957,598,234	0	0	18,545,200	939,053,034	

4 令和3年度足利市工業用水道事業会計予算繰越計算書

地方公営企業法第26条第1項の規定による建設改良費の繰越額

款	項	事業名	予 算 計上額	支払義務 発生額	翌年度 繰越額	左 の 財源内訳	不用額	翌年度繰越 額に係る繰 越を要する たな卸資産の 購入限度額	説明
						損益勘定 留保資金			
資本的 支 出	建 設 改良費	常見水源取水場遠方監視装置更新工事	円 51,942,000	円 20,200,000	円 30,400,000	円 30,400,000	円 1,342,000	円 0	関係機関との協議に不測の日数を要するため。

令和3(2021)年度 足利市下水道事業会計決算

令和3年度足利市下水道事業報告書

1 概 況

(1) 総括事項

ア 業務状況

下水道事業は、令和2年度から地方公営企業法を全部適用し、企業会計としての経理は2年目となりました。本年度、より一層の経営基盤の強化と財政マネジメントの向上に取り組むため、令和4（2022）年度から令和13（2031）年度までを計画期間とする「足利市下水道事業経営戦略」を策定しました。

少子高齢化に伴い人口は減少傾向にありますが、本年度の有収水量は前年度に対し、66,975m³（0.6%）増の11,046,001m³、使用料収入（消費税抜き）は10,854千円（0.7%）増の1,623,858千円となりました。

本年度も、事業の優先順位及び将来の財政状況を考慮しながら、各下水道施設の老朽化対策等の事業を計画的に進める一方で、経常経費のより一層の節減に努めてまいりました。

イ 建設改良費の概況

本年度の建設改良費（消費税込み）は、総額653,310千円で、主に以下の事業を実施しました。

(7) 管渠整備事業等

管渠整備事業（新增設）を1,006m実施したほか、2,391.9mの管渠改築、マンホールポンプの更新やマンホール蓋の改築、公共ますの新設・移設を実施しました。

（なお、開発行為に係る下水道管884.8mを受贈財産として受け入れました。）

(イ) ポンプ場整備事業等

鶴木中継ポンプ場No.1揚砂ポンプ更新工事を実施しました。

(ウ) 処理場整備事業等

下水道施設の老朽化対策として、水処理センター水処理設備及び汚泥焼却炉設備補修工事などを実施し、水処理設備の耐久性の回復・向上を図りました。

ウ 経営の状況

本年度における決算では、収益的収入においては、下水道使用料が、前年度に対し10,854千円（0.7%）増の1,623,858千円、他会計負担金が、前年度に対し38,699千円（17.8%）増の255,736千円、国庫補助金の皆減により、営業収益は、前年度に対し12,048千円（0.6%）減の1,881,326千円となりました。

また、営業外収益は他会計負担金が、前年度に対し74,407千円（9.3%）減の723,196千円、他会計補助金が、前年度に対し209,303千円（31.5%）減の455,403千円、長期前受金戻入が、前年度に対し41,127千円（4.3%）減の910,052千円となったことなどにより、前年度に対し324,481千円（13.4%）減の2,089,653千円となりました。

特別利益は、東京電力ホールディングス(株)からの福島第一・第二原子力発電所事故賠償金に係るもので、20,274千円（皆増）となりました。

これらにより、営業収益に営業外収益及び特別利益を加えた収益的収入の合計は、前年度に対し316,255千円（7.3%）減の3,991,253千円となりました。

一方、収益的支出の営業費用は、退職給付費が前年度に対し14,296千円（91.3%）減の1,361千円、委託料が前年度に対し123,877千円（27.3%）の減の330,007千円、減価償却費が前年度に対し、22,528千円（1.0%）の増の2,388,544千円となったことにより、前年度に対し127,630千円（3.8%）減の3,223,420千円となりました。

また、営業外費用は、支払利息が前年度に対し67,585千円（13.1%）減の450,024千円となったことなどにより、前年度に対し、67,400千円（12.5%）減の469,722千円となりました。特別損失は、土地の除却により、前年度に対し48,176千円（89.4%）減の5,700千円となりました。

これらにより、営業費用、営業外費用及び特別損失を加えた収益的支出の合計は、前年度に対し243,206千円（6.2%）減の3,698,842千円となりました。

この結果、収益的収入から収益的支出を差し引いた当年度純利益は、前年度に対し73,049千円（20.0%）減の292,411千円となりました。

次に、資本的収入は、企業債の借入額として1,600,100千円、他会計出資金630,000千円、他会計負担金455,664千円を含め2,775,887千円（消費税込み）で、一方、資本的支出は、建設改良費及び企業債償還金を含め4,091,006千円（消費税込み）となりました。

その結果、資本的収支の差引不足額は、1,315,119千円（消費税込み）となり、これを当年度損益勘定留保資金等で補てんしました。

(2) 経営指標に関する事項

令和3年度決算における経営成績について、経営の健全性を示す経常収支比率は、有収水量の増加に伴い下水道使用料が増加しているものの、営業収益と営業外収益は全体的に減少し、また、企業債利息の減少等により費用も減少し、前年度比3.26ポイント減の107.52%となり、健全経営の水準とされる100%を上回っています。また、使用料水準の妥当性を示す経費回収率は、前年度比1.58ポイント減の98.01%となり、事業に必要な費用を下水道使用料で賄えている状況とされる100%を下回っています。

一方、償却対象資産の減価償却の状況を示す有形固定資産減価償却率は前年度比3.55ポイント増の7.13%、法定耐用年数を経過した管渠延長の割合を示す管渠老朽化率は前年度比0.37ポイント増の3.87%に留まっています。将来の更新需要に備え、現在の経営状況の改善を図り、計画的な施設更新を行ってまいります。

<経営指標の推移> ※地方公営企業法を適用した、令和2年度以降の経営指標を算出しています。

	R 2	R 3
経常収支比率	110.78 %	107.52 %
経費回収率(公費負担分除く)	99.59 %	98.01 %
有形固定資産減価償却率	3.58 %	7.13 %
管渠老朽化率	3.50 %	3.87 %

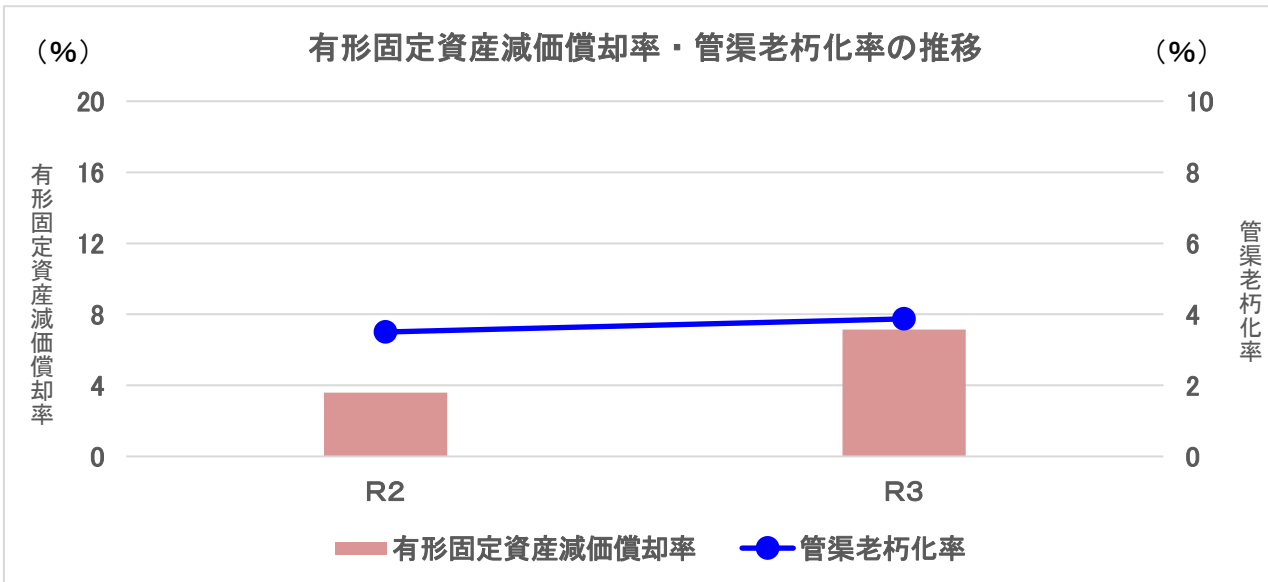
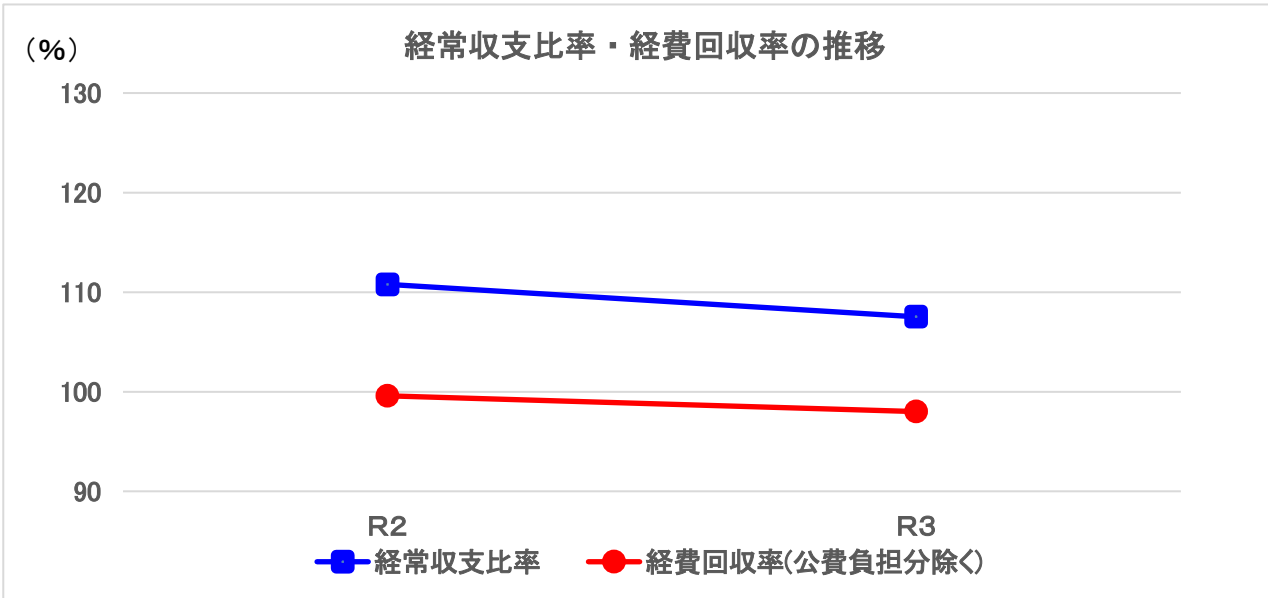
【算出式】

経常収支比率 = (営業収益 + 営業外収益) / (営業費用 + 営業外費用) × 100

経費回収率(公費負担分除く) = (下水道使用料) / (汚水処理費[公費負担分を除く]) × 100

有形固定資産減価償却率 = (有形固定資産減価償却累計額) / (有形固定資産のうち償却対象資産の帳簿原価) × 100

管渠老朽化率 = (法定耐用年数を経過した管渠延長) / (下水道布設延長) × 100



(3) 議会議決事項

議案番号	件名	提出年月日	議決年月日
議案第74号	令和2年度足利市下水道事業会計利益の処分及び決算について	3. 8. 26	3. 9. 22
議案第35号	令和4年度足利市下水道事業会計予算について	4. 2. 24	4. 3. 24

(4) 行政官庁認可事項

申請(協議)年月日	申請先	件名	認可年月日
3. 4. 30	国土交通大臣	令和3年度社会資本整備総合交付金交付申請	3. 7. 7
3. 7. 9	栃木県知事	令和3年度下水道事業起債申請	3. 8. 20 (同意)
3. 9. 8	栃木県知事	令和3年度下水道事業起債申請 (特別措置分・資本費平準化債)	3. 11. 11 (届出)

(5) 職員に関する事項

区分		令和3年度	令和2年度	前年度対比
損支 益弁 勘職 定員	課長	2人	2人	0人
	一般職員	15	15	0
	嘱託職員	2	3	△1
	補助職員	2	1	1
	小計	21	21	0
資本勘定支弁職員	一般職員	6	6	0
	補助職員	1	1	0
	小計	7	7	0
合計	正職員	23	23	0
	嘱託・補助職員	5	5	0
	総計	28	28	0

2 工事の概況（消費税込）

(1) 令和2年度繰越事業

ア 管渠整備事業

工 事 名	施 行 内 容	工 事 費	着工年月日	竣工年月日
管 渠 整 備 (新 増 設)	下水道管布設工事 φ200mm 延長 = 147.2m	円 繰越額 5,082,000 変更による増 11,000 (契約額 8,393,000)	3. 1. 14	3. 8. 6
管 渠 改 築	管路施設改築工事 φ250～350mm 延長 = 152.3m	繰越額 11,513,000 変更による増 924,000 (契約額 17,237,000)	3. 1. 12	3. 6. 8
	計	繰越額 16,595,000 変更による増 935,000 (契約額 25,630,000)		

(2) 管渠整備事業

工 事 名	施 行 内 容	工 事 費	着工年月日	竣工年月日
管 渠 整 備 (新 増 設)	下水道管布設工事 φ150～200mm 延長 = 858.8m	円 103,514,000 (令和4年度へ繰越 22,890,000)	3. 4. 13	4. 3. 24
管 渠 改 築	管路施設改築工事 φ200～φ500mm 延長 = 2,239.6m	261,228,000	3. 5. 13	4. 3. 18
公 共 ま す 関 係	公共ます設置 87箇所	14,445,200	3. 4. 12	4. 3. 23
	公共ます付替 24箇所	2,781,900	3. 4. 13	4. 3. 17

工 事 名	施 行 内 容	工 事 費	着工年月日	竣工年月日
公 共 ま す 関 係	公共ます移設 31箇所	8,514,000 円	3. 4. 12	4. 2. 16
マンホールポンプ 関 係	マンホールポンプ等更新	20,625,000	3. 5. 11	3. 11. 10
マンホール蓋関係	マンホール蓋改修 3箇所	1,122,000	3. 7. 1	3. 12. 8
袋川横断ゲート改築 工 事	電動ゲート等更新	24,700,000 (令和4年度へ繰越 55,620,000)	4. 1. 17	—
計		436,930,100 (令和4年度へ繰越 78,510,000)		

(3) ポンプ場整備事業

工 事 名	工 事 費	着工年月日	竣工年月日
鵜木中継ポンプ場No.1揚砂ポンプ更新工事	2,343,000 円	3. 11. 30	4. 3. 22

(4) 処理場整備事業

工 事 名	工 事 費	着工年月日	竣工年月日
水処理センター水処理設備及び汚泥焼却炉設備補修工事	92,598,000 円	3. 7. 6	4. 3. 18
水処理センター合流ポンプ井No.2攪拌機補修工事	3,696,000	3. 11. 22	4. 3. 22
計	96,294,000		

3 業 務

(1) 業 務 量

ア 処理水量及び有収水量

区 分		総処理水量	1日平均処理水量	年間汚水処理水量	有収水量	有収率
令和3年度		27,500,007m ³	75,342m ³	22,373,007m ³	11,046,001m ³	49.4%
令和2年度		28,156,164m ³	77,140m ³	23,048,164m ³	10,979,026m ³	47.6%
比較	増減	△ 656,157	△ 1,798	△ 675,157	66,975	1.8
	比率	97.7%	97.7%	97.1%	100.6%	—

イ 人口、普及率及び水洗化率

区 分		行政区域内人口	排水区域内人口	処理区域内人口	水洗便所設置済人口	処理区域内人口普及率	水洗化率
令和3年度		143,298人	111,614人	111,614人	90,658人	77.9%	81.2%
令和2年度		145,439人	113,287人	113,287人	90,942人	77.9%	80.3%
比較	増減	△ 2,141	△ 1,673	△ 1,673	△ 284	0.0	0.9
	比率	98.5%	98.5%	98.5%	99.7%	—	—

(2) 事業収入に関する事項

() 書は消費税込

区 分	令和3年度		令和2年度		前年度比較	
	金 額	構 成 比 率	金 額	構 成 比 率	金 額	比 率
営 業 収 益	円 1,881,325,943 (2,043,711,744)	% 47.1 (49.2)	円 1,893,373,771 (2,054,672,831)	% 44.0 (46.0)	円 △ 12,047,828 (△ 10,961,087)	% 99.4 (99.5)
営 業 外 収 益	2,089,653,167 (2,089,729,736)	52.4 (50.3)	2,414,134,337 (2,414,182,554)	56.0 (54.0)	△ 324,481,170 (△ 324,452,818)	86.6 (86.6)
特 別 利 益	20,274,468 (20,274,468)	0.5 (0.5)	0 (0)	0.0 (0.0)	20,274,468 (20,274,468)	- (-)
計	3,991,253,578 (4,153,715,948)	100.0 (100.0)	4,307,508,108 (4,468,855,385)	100.0 (100.0)	△ 316,254,530 (△ 315,139,437)	92.7 (92.9)

(3) 事業費に関する事項

() 書は消費税込

区 分	令和3年度		令和2年度		前年度比較	
	金 額	構 成 比 率	金 額	構 成 比 率	金 額	比 率
	円	%	円	%	円	%
営 業 費 用	3,223,420,168 (3,290,253,164)	87.1 (86.0)	3,351,049,909 (3,428,978,497)	85.0 (84.0)	△ 127,629,741 (△ 138,725,333)	96.2 (96.0)
営 業 外 費 用	469,722,000 (534,232,924)	12.7 (13.9)	537,122,229 (600,102,052)	13.6 (14.7)	△ 67,400,229 (△ 65,869,128)	87.5 (89.0)
特 別 損 失	5,700,000 (5,700,000)	0.2 (0.1)	53,875,782 (53,875,782)	1.4 (1.3)	△ 48,175,782 (△ 48,175,782)	10.6 (10.6)
計	3,698,842,168 (3,830,186,088)	100.0 (100.0)	3,942,047,920 (4,082,956,331)	100.0 (100.0)	△ 243,205,752 (△ 252,770,243)	93.8 (93.8)

4 会 計

(1) 重要契約の要旨 (債務負担行為による委託契約)

契 約 件 名	委 託 料	契 約 の 相 手 先	契 約 年 月 日	委 託 期 間
足利市水処理センター等下水道 施設包括的維持管理業務委託料	円 295,152,000 (契約額 1,485,000,000)	(株)ウォーター エージェンシー 栃木営業所	2. 4. 1	2. 4. 1~ 7. 3. 31

(2) 企業債の状況

区 分	前年度末残高	当年度借入額	当年度償還高	当年度末残高
企 業 債	円 31,831,950,965	円 1,600,100,000	円 3,437,560,734	円 29,994,490,231

(3) その他会計経理に関する重要事項

ア 資金不足比率

区 分	流動負債等 A	流動資産等 B	資金不足(剰余)額 A-B	資金不足比率
令和3年度	273,643,257 円	1,609,835,177 円	△ 1,336,191,920 円	—
令和2年度	234,486,338 円	1,064,086,814 円	△ 829,600,476 円	—
比較	増減	39,156,919	545,748,363	△ 506,591,444
	比率	116.7%	151.3%	161.1%

※資金不足額はなく、資金剰余額が発生しているため、資金不足比率は「-」となる。

5 そ の 他

(1) 資産の譲渡等の対価以外の収入の用途の特定について

ア 雨水処理負担金255,736,334円については、管渠費（課税仕入れ以外）へ2,736,726円、処理場費（課税仕入れ以外）へ4,724,417円、総係費（課税仕入れ以外）へ12,201,952円、減価償却費（課税仕入れ以外）へ114,350,001円、支払利息（課税仕入れ以外）へ17,282,146円、管渠費（課税仕入れ）へ14,671,864円、処理場費（課税仕入れ）へ88,271,996円、総係費（課税仕入れ）へ1,497,232円充当した。

イ 他会計負担金（収益的収入）723,196,214円については、管渠費（課税仕入れ以外）へ45,000円、処理場費（課税仕入れ以外）へ120,000円、水質規制費（課税仕入れ以外）へ11,507,241円、水洗化促進費（課税仕入れ以外）へ4,297,334円、減価償却費（課税仕入れ以外）へ508,126,013円、支払利息（課税仕入れ以外）へ117,847,612円、総係費（課税仕入れ以外）へ140,000円、ポンプ場費（課税仕入れ）へ4,572,334円、処理場費（課税仕入れ）へ76,265,953円、水質規制費（課税仕入れ）へ154,880円、水洗化促進費用（課税仕入れ）へ119,847円充当した。

ウ 他会計補助金（収益的収入）445,403,353円については、減価償却費（課税仕入れ以外）へ全額充当した。

エ その他雑収益（収益的収入）46,400円については、管渠費（課税仕入れ以外）へ全額充当した。

オ 特別利益（収益的収入）20,274,468円については、東京電力(株)からの福島第一・第二原子力発電所事故賠償金に係るもので、処理場費（課税仕入れ）へ全額充当した。

カ 国庫補助金（資本的収入）61,031,000円については、管渠整備費（課税仕入れ）へ48,969,000円、処理場整備費（課税仕入れ）へ12,062,000円充当した。

キ 他会計負担金（資本的収入）455,664,099円については、企業債償還金（課税仕入れ以外）へ119,345,866円、企業債償還金（課税仕入れ）へ336,318,233円充当した。

ク 工事負担金7,276,500円については、管渠整備費（課税仕入れ）へ全額充当した。

ケ 受益者負担金・分担金21,815,727円については、管渠整備費（課税仕入れ）へ全額充当した。

令和3年度足利市下水道事業決算報告書

(1) 収益的収入及び支出

収 入

(消費税込)

区 分	予 算 額				決 算 額	予 算 額 に 比 べ 決 算 額 の 増 減	備 考
	当 初 予 算 額	補 正 予 算 額	地 方 公 営 企 業 法 第 24 条 第 3 項 の 規 定 に よ る 支 出 額 に 係 る 財 源 充 当 額	合 計			
第1款 下水道事業収益	円 4,053,000,000	円 0	円 0	円 4,053,000,000	円 4,153,715,948	円 100,715,948	
第1項 営業収益	1,883,766,000	0	0	1,883,766,000	2,043,711,744	159,945,744	(うち仮受消費税 162,385,801円)
第2項 営業外収益	2,169,233,000	0	0	2,169,233,000	2,089,729,736	△ 79,503,264	(" 76,736円)
第3項 特別利益	1,000	0	0	1,000	20,274,468	20,273,468	

支 出

(消費税込)

区 分	予 算 額							決 算 額	地 方 公 営 企 業 法 第 26 条 第 2 項 の 規 定 に よ る 繰 越 額	不 用 額	備 考	
	当 初 予 算 額	補 正 予 算 額	予 備 費 支 出 額	流 用 増 減 額	地 方 公 営 企 業 法 第 24 条 第 3 項 の 規 定 に よ る 支 出 額	小 計	地 方 公 営 企 業 法 第 26 条 第 2 項 の 規 定 に よ る 繰 越 額					合 計
第1款 下水道事業費	円 3,931,700,000	円 0	円 0	円 0	円 0	円 3,931,700,000	円 0	円 3,931,700,000	円 3,830,186,088	円 0	円 101,513,912	
第1項 営業費用	3,340,764,000	0	0	△ 5,699,000	0	3,335,065,000	0	3,335,065,000	3,290,253,164	0	44,811,836	(うち仮払消費税 66,832,996円)
第2項 営業外費用	570,935,000	0	0	0	0	570,935,000	0	570,935,000	534,232,924	0	36,702,076	(" 93,871円)
第3項 特別損失	1,000	0	0	5,699,000	0	5,700,000	0	5,700,000	5,700,000	0	0	
第4項 予備費	20,000,000	0	0	0	0	20,000,000	0	20,000,000	0	0	20,000,000	

(2) 資本的収入及び支出

収 入

(消費税込)

区 分	予 算 額						決 算 額	予 算 額 に 比 べ 決 算 額 の 増 減	備 考
	当 初 予 算 額	補 正 予 算 額	小 計	地 方 公 営 企 業 法 第 26 条 の 規 定 に よ る 繰 越 額 に 係 る 財 源 充 当 額	繼 続 費 通 次 繰 越 額 に 係 る 財 源 充 当 額	合 計			
第1款 資本的収入	円	円	円	円	円	円	円	円	
第1項 国庫補助金	2,845,000,000	0	2,845,000,000	28,302,000	0	2,873,302,000	2,775,887,326	△ 97,414,674	
第2項 企業債	69,524,000	0	69,524,000	4,802,000	0	74,326,000	61,031,000	△ 13,295,000	
第3項 他会計出資金	1,649,300,000	0	1,649,300,000	23,500,000	0	1,672,800,000	1,600,100,000	△ 72,700,000	
第4項 他会計負担金	630,000,000	0	630,000,000	0	0	630,000,000	630,000,000	0	
第5項 工事負担金	447,414,000	0	447,414,000	0	0	447,414,000	455,664,099	8,250,099	
第6項 受益者負担金・分担金	45,915,000	0	45,915,000	0	0	45,915,000	7,276,500	△ 38,638,500	
第7項 固定資産売却代金	2,785,000	0	2,785,000	0	0	2,785,000	21,815,727	19,030,727	
	62,000	0	62,000	0	0	62,000	0	△ 62,000	

支 出

(消費税込)

区 分	予 算 額									決 算 額	翌 年 度 繰 越 額		不 用 額	備 考
	当 初 予 算 額	補 正 予 算 額	予 備 費 支 出 額	流 用 増 減 額	小 計	地 方 公 営 企 業 法 第 26 条 の 規 定 に よ る 繰 越 額	繼 続 費 通 次 繰 越 額	合 計	地 方 公 営 企 業 法 第 26 条 の 規 定 に よ る 繰 越 額		繼 続 費 通 次 繰 越 額	合 計		
第1款 資本的支出	円	円	円	円	円	円	円	円	円	円	円	円	円	
第1項 建設改良費	4,184,300,000	0	0	0	4,184,300,000	28,804,000	0	4,213,104,000	4,091,006,435	87,010,000	0	87,010,000	35,087,565	
第2項 企業債償還金	736,646,000	0	0	0	736,646,000	28,804,000	0	765,450,000	653,310,120	87,010,000	0	87,010,000	25,129,880	(うち仮払消費税 55,068,470円)
第3項 国庫補助金償還金	3,437,561,000	0	0	0	3,437,561,000	0	0	3,437,561,000	3,437,560,734	0	0	0	266	
第4項 予備費	93,000	0	43,000	0	136,000	0	0	136,000	135,581	0	0	0	419	
	10,000,000	0	△ 43,000	0	9,957,000	0	0	9,957,000	0	0	0	0	9,957,000	

資本的収入額が資本的支出額に対し不足する額1,315,119,109円は、当年度分消費税資本的収支調整額30,860,298円、過年度分損益勘定留保資金270,018,710円、当年度分損益勘定留保資金1,492,321,860円のうち1,014,240,101円で補てんした。

(なお、当年度分損益勘定留保資金のうち、補てん後の478,081,759円については、翌年度に繰り越すこととする。)

令和3年度足利市下水道事業損益計算書

(令和3年4月1日から令和4年3月31日まで)

1 営業収益			3 営業外収益				(単位 円, 消費税抜)
(1) 下水道使用料	1,623,858,009		(1) 他会計負担金	723,196,214			
(2) 他会計負担金	255,736,334		(2) 他会計補助金	455,403,353			
(3) その他営業収益	<u>1,731,600</u>	1,881,325,943	(3) 長期前受金戻入	910,051,520			
			(4) 雑収益	<u>1,002,080</u>	2,089,653,167		
2 営業費用			4 営業外費用				
(1) 管路費	167,445,675		(1) 支払利息	450,024,313			
(2) ポンプ場費	17,766,038		(2) 雑支出	<u>19,697,687</u>	<u>469,722,000</u>	<u>1,619,931,167</u>	
(3) 処理場費	472,064,929		経常利益			<u>277,836,942</u>	
(4) 水質規制費	11,648,041		5 特別利益				
(5) 水洗化促進費	8,812,572		(1) その他特別利益	<u>20,274,468</u>	20,274,468		
(6) 業務費	67,958,448		6 特別損失				
(7) 総係費	75,351,085		(1) その他特別損失	<u>5,700,000</u>	<u>5,700,000</u>	<u>14,574,468</u>	
(8) 減価償却費	2,388,544,205						
(9) 資産減耗費	<u>13,829,175</u>	<u>3,223,420,168</u>					
営業利益		<u>△ 1,342,094,225</u>					
			当年度純利益			292,411,410	
			前年度繰越利益剰余金			0	
			その他未処分利益剰余金変動額			0	
			当年度未処分利益剰余金			<u>292,411,410</u>	

令和3年度足利市下水道事業剰余金処分計算書（案）

（単位 円，消費税抜）

	資本金	資本剰余金	未処分利益剰余金
当年度末残高	9,508,878,772	558,031,423	292,411,410
議会の議決による処分類	0	0	292,411,410
減債積立金の積立	0	0	292,411,410
建設改良積立金の積立	0	0	0
資本金への組入れ	0	0	0
処分後残高	9,508,878,772	558,031,423	(繰越利益剰余金) 0

令和3年度足利市下水道事業剰余金計算書

(令和3年4月1日から令和4年3月31日まで)

(単位 円, 消費税抜)

	資 本 金				剰 余 金									資本合計
	固有 資本金	繰入 資本金	組入 資本金	資本金 合計	資 本 剰 余 金				利 益 剰 余 金					
					受贈財産 評価額	国庫 補助金	他会計 補助金	資本 剰余金 合計	減債 積立金	利益 積立金	建設改良 積立金	未処分利益 剰余金	利益剰余金 合計	
前年度末残高	8,378,878,772	500,000,000	0	8,878,878,772	412,802,629	140,487,074	4,741,720	558,031,423	0	0	0	365,460,188	365,460,188	9,802,370,383
前年度処分額	0	0	0	0	0	0	0	0	365,460,188	0	0	△365,460,188	0	0
議会の議決による処分額	0	0	0	0	0	0	0	0	365,460,188	0	0	△365,460,188	0	0
減債積立金の積立	0	0	0	0	0	0	0	0	365,460,188	0	0	△365,460,188	0	0
利益積立金の積立	0	0	0	0	0	0	0	0	0	0	0	0	0	0
建設改良積立金の積立	0	0	0	0	0	0	0	0	0	0	0	0	0	0
資本金への組入れ	0	0	0	0	0	0	0	0	0	0	0	0	0	0
処分後残高	8,378,878,772	500,000,000	0	8,878,878,772	412,802,629	140,487,074	4,741,720	558,031,423	365,460,188	0	0	(繰越利益剰余金) 0	365,460,188	9,802,370,383
当年度変動額	0	630,000,000	0	630,000,000	0	0	0	0	0	0	0	292,411,410	292,411,410	922,411,410
繰延収益への振替	0	0	0	0	0	0	0	0	0	0	0	0	0	0
一般会計出資金の受入	0	630,000,000	0	630,000,000	0	0	0	0	0	0	0	0	0	630,000,000
積立金の取崩	0	0	0	0	0	0	0	0	0	0	0	0	0	0
当年度純利益	0	0	0	0	0	0	0	0	0	0	0	292,411,410	292,411,410	292,411,410
当年度末残高	8,378,878,772	1,130,000,000	0	9,508,878,772	412,802,629	140,487,074	4,741,720	558,031,423	365,460,188	0	0	(当年度未処分利益剰余金) 292,411,410	657,871,598	10,724,781,793

令和3年度足利市下水道事業貸借対照表

(令和4年3月31日現在)

(単位 円, 消費税抜)

資 産 の 部			負 債 の 部		
1 固 定 資 産			3 固 定 負 債		
(1) 有 形 固 定 資 産			(1) 企 業 債		
イ 土 地	689,002,494		イ 建設改良費等の財源に 充てるための企業債	26,588,640,291	
ロ 建 物	902,415,824		企 業 債 合 計		26,588,640,291
減 価 償 却 累 計 額	<u>△ 121,909,490</u>	780,506,334	(2) 引 当 金		
ハ 構 築 物	62,787,110,610		イ 退職給付引当金	15,547,097	
減 価 償 却 累 計 額	<u>△ 4,163,750,345</u>	58,623,360,265	引 当 金 合 計		15,547,097
ニ 機 械 及 び 装 置	2,571,370,917		固 定 負 債 合 計		26,604,187,388
減 価 償 却 累 計 額	<u>△ 439,954,879</u>	2,131,416,038	4 流 動 負 債		
ホ 車 両 運 搬 具	1,059,326		(1) 企 業 債		
減 価 償 却 累 計 額	<u>△ 353,474</u>	705,852	イ 建設改良費等の財源に 充てるための企業債	3,405,849,940	
ヘ 工 具、器 具 及 び 備 品	2,391,860		企 業 債 合 計		3,405,849,940
減 価 償 却 累 計 額	<u>△ 1,715,760</u>	676,100	(2) 未 払 金		263,825,227
ト 建 設 仮 勘 定	32,818,182		(3) 預 り 金		118,040
有 形 固 定 資 産 合 計		62,258,485,265	(4) 前 受 金		59,320
(2) 無 形 固 定 資 産			(5) 引 当 金		
イ 施 設 利 用 権	175,490,153		イ 賞 与 引 当 金	9,640,670	
ロ 電 話 加 入 権	3,816,000		引 当 金 合 計		9,640,670
無 形 固 定 資 産 合 計		179,306,153	流 動 負 債 合 計		3,679,493,197
固 定 資 産 合 計		62,437,791,418	5 繰 延 収 益		
2 流 動 資 産			(1) 長 期 前 受 金		24,837,380,928
(1) 現 金 預 金		1,506,471,553	(2) 長 期 前 受 金 収 益 化 累 計 額	<u>△ 1,798,216,711</u>	
(2) 未 収 金	123,793,017		繰 延 収 益 合 計		23,039,164,217
貸 倒 引 当 金	<u>△ 20,429,393</u>	103,363,624	負 債 合 計		53,322,844,802
流 動 資 産 合 計		1,609,835,177			
資 産 合 計		<u>64,047,626,595</u>	6 資 本 金		
			(1) 固 有 資 本 金		8,378,878,772
			(2) 繰 入 資 本 金		1,130,000,000
			資 本 金 合 計		9,508,878,772
			7 剰 余 金		
			(1) 資 本 剰 余 金		
			イ 国 庫 補 助 金	140,487,074	
			ロ 他 会 計 補 助 金	4,741,720	
			ハ 受 贈 財 産 評 価 額	<u>412,802,629</u>	
			資 本 剰 余 金 合 計		558,031,423
			(2) 利 益 剰 余 金		
			イ 減 債 積 立 金	365,460,188	
			ロ 当 年 度 未 処 分 利 益 剰 余 金	<u>292,411,410</u>	
			利 益 剰 余 金 合 計		657,871,598
			剰 余 金 合 計		1,215,903,021
			資 本 合 計		10,724,781,793
			負 債 資 本 合 計		<u>64,047,626,595</u>

令和3年度足利市下水道事業キャッシュ・フロー計算書

(令和3年4月1日から令和4年3月31日まで)

(単位 円, 消費税抜)

1 業務活動によるキャッシュ・フロー		2 投資活動によるキャッシュ・フロー	
当年度純利益	292,411,410	有形固定資産の取得による支出	△ 594,688,666
減価償却費	2,388,544,205	無形固定資産の取得による支出	△ 3,552,984
固定資産除却費	13,829,175	国庫補助金等による収入	55,482,727
退職給付引当金の増減額 (△は減少)	416,987	国庫補助金等の返還による支出	△ 135,581
賞与引当金の増減額 (△は減少)	△ 226,614	一般会計からの繰入金による収入	439,648,946
貸倒引当金の増減額 (△は減少)	1,856,911	工事負担金による収入	6,615,000
長期前受金戻入額	△ 910,051,520	受益者負担金等による収入	19,832,479
支払利息	450,024,313	投資活動によるキャッシュ・フロー	<u>△ 76,798,079</u>
その他特別損失	5,700,000		
未収金の増減額 (△は増加)	△ 23,890,752	3 財務活動によるキャッシュ・フロー	
未払金の増減額 (△は減少)	39,799,273	建設改良費等の財源に充てるための企業債による収入	1,600,100,000
前受金の増減額 (△は減少)	△ 68,000	建設改良費等の財源に充てるための企業債の償還による支出	△ 3,437,560,734
預り金の増減額 (△は減少)	△ 347,740	他会計からの出資による収入	630,000,000
小計	<u>2,257,997,648</u>	財務活動によるキャッシュ・フロー	<u>△ 1,207,460,734</u>
利息の支払額	△ 450,024,313		
業務活動によるキャッシュ・フロー	<u>1,807,973,335</u>	資金増加額 (又は減少額)	523,714,522
		資金期首残高	982,757,031
		資金期末残高	<u><u>1,506,471,553</u></u>

注 記 表

1 重要な会計方針に係る事項に関する注記

(1) 有形固定資産の減価償却の方法

・減価償却の方法	定額法
・主な耐用年数	
建物	15年～50年
構築物	10年～50年
機械及び装置	6年～15年
車両及び運搬具	4年～ 5年
器具及び備品	3年～15年

(2) 無形固定資産の減価償却の方法

・減価償却の方法	定額法
・主な耐用年数	
施設利用権	35年

(3) 引当金の計上方法

イ 貸倒引当金

債権の不納欠損による損失に備えるため、回収可能性を検討し、回収不能見込額を計上している。

ロ 退職給付引当金

職員の退職手当の支給に備えるため、当年度末在籍職員に係る退職手当の要支給額に相当する金額のうち一般会計の負担見込額を除いた額を計上している。

ハ 賞与引当金

職員の期末・勤勉手当の支給に備えるため、当年度末における支給見込額に基づき、当年度の負担に属する額を計上している。

(4) 消費税等の会計処理

消費税及び地方消費税の会計処理は税抜処理によっている。

2 キャッシュ・フロー計算書に関する注記

(1) 重要な非資金取引

令和3年度に受贈により取得した資産の額は72,700,000円である。

3 リース契約により使用する固定資産に関する注記

(1) リース契約に係る特例措置

所有権移転外ファイナンス・リース取引については、通常の賃貸借取引に係る方法に準じた会計処理によっている。

(2) 所有権移転外ファイナンス・リース取引に係る未経過リース料相当額

1年内	72,600円
1年超	145,200円
計	217,800円

附 属 書 類

1 収益費用明細書

収 益

(単位 円, 消費税抜)

款	項	目	節	金額	備考		
1 下水道事業収益				3,991,253,578			
	1 営業収益				1,881,325,943		
		1 下水道使用料			1,623,858,009		
			下水道使用料		1,623,858,009		
		2 他会計負担金			255,736,334		
			雨水処理負担金		255,736,334		
		3 その他営業収益			1,731,600		
	手数料			1,731,600			
	2 営業外収益				2,089,653,167		
		1 他会計負担金			723,196,214		
			他会計負担金		723,196,214		
		2 他会計補助金			455,403,353		
			他会計補助金		455,403,353		
		3 長期前受金戻入			910,051,520		
			長期前受金戻入		910,051,520		
		4 雑収益			1,002,080		
			賃貸料		74,369		
			不用品売却収益		224,100		
			その他雑収益		703,611		
		3 特別利益				20,274,468	
			1 その他特別利益			20,274,468	
その他特別利益					20,274,468		

費 用

(単位 円, 消費税抜)

款	項	目	節	金額	備考
1 下水道事業費				3,698,842,168	
	1 営業費用			3,223,420,168	
		1 管渠費		167,445,675	
			給 料	19,052,400	予算額19,892,000円
			手 当 等	7,065,890	予算額 9,850,000円
			賞与引当金繰入額	2,282,142	予算額 2,803,000円
			備 消 品 費	41,838	
			燃 料 費	54,713	
			通 信 運 搬 費	2,218,236	
			手 数 料	22,910	
			賃 借 料	446,950	
			修 繕 費	9,800,272	
			補 償 費	0	
			委 託 料	35,873,750	
			動 力 費	9,093,230	
			工 事 請 負 費	71,345,000	
			路 面 復 旧 費	9,748,000	
			材 料 費	400,344	
		2 ポンプ場費		17,766,038	
			光 熱 水 費	17,455	
			修 繕 費	0	

款	項	目	節	金額	備考
			委託料	5,727,273	
			動力費	11,520,310	
			工事請負費	501,000	
		3 処理場費		472,064,929	
			給料	17,318,400	予算額17,998,000円
			手当等	7,026,510	予算額 8,549,000円
			賞与引当金繰入額	2,145,669	予算額 2,642,000円
			備用品費	450,862	
			燃料費	115,878	
			光熱水費	414,627	
			通信運搬費	1,076,466	
			使用料	12,756	
			手数料	256,319	
			修繕費	9,420,490	
			薬品費	511,800	
			委託料	287,687,488	
			動力費	130,407,664	
			工事請負費	15,220,000	
		4 水質規制費		11,648,041	
			給料	8,722,440	予算額 8,724,000円
			手当等	2,121,924	予算額 3,178,000円
			賞与引当金繰入額	803,677	予算額 985,000円
			備用品費	0	

款	項	目	節	金額	備考
		5 水洗化促進費		8,812,572	
			給料	5,717,860	予算額 6,324,000円
			手当等	653,709	予算額 758,000円
			備用品費	7,344	
			燃料費	11,775	
			印刷製本費	132,580	
			手数料	750	
			修繕費	0	
			補助交付金	2,288,554	
			広告宣伝費	0	
			委託料	0	
		6 業務費		67,958,448	
			給料	6,654,000	予算額 7,056,000円
			手当等	2,599,401	予算額 4,427,000円
			賞与引当金繰入額	856,751	予算額 1,054,000円
			会費負担金	57,848,296	
		7 総係費		75,351,085	
			報酬	24,000	予算額 24,000円
			給料	13,038,000	予算額13,095,000円
			手当等	7,054,396	予算額 7,061,000円
			賞与引当金繰入額	2,058,451	予算額 2,303,000円
			法定福利費	32,782,679	予算額34,335,000円
			退職給付費	1,360,884	予算額10,329,000円

款	項	目	節	金額	備考
			旅 費	38,328	
			報 償 費	0	
			被 服 費	82,330	
			備 消 品 費	1,210,515	
			印 刷 製 本 費	40,800	
			通 信 運 搬 費	108,836	
			使 用 料	433,400	
			手 数 料	8,270	
			賃 借 料	24,000	
			研 修 費	102,937	
			食 糧 費	0	
			厚 生 費	115,348	
			補 助 交 付 金	54,000	
			会 費 負 担 金	9,699,771	
			保 險 料	1,224,926	
			公 課 費	76,200	
			雑 費	0	
			委 託 料	718,000	
			貸倒引当金繰入額	5,095,014	
		8 減価償却費		2,388,544,205	
			有 形 固 定 資 産 減 価 償 却 費	2,377,309,625	
			無 形 固 定 資 産 減 価 償 却 費	11,234,580	
		9 資産減耗費		13,829,175	

款	項	目	節	金額	備考
			固定資産除却費	13,829,175	
			固定資産撤去費	0	
	2 営業外費用			469,722,000	
		1 支払利息		450,024,313	
			企業債利息	450,024,313	
			一時借入金利息	0	
		2 消費税及び 地方消費税		0	
			消費税及び 地方消費税	0	
		3 雑支出		19,697,687	
			不用品売却原価	0	
			その他雑支出	19,697,687	
	3 特別損失			5,700,000	
		1 その他特別損失		5,700,000	
			その他特別損失	5,700,000	

2 資本的収支明細書

収 入

(単位 円, 消費税込)

款	項	目	節	金額	備考	
1 下水道事業 資本的收入				2,775,887,326		
	1 国庫補助金			61,031,000		
		1 国庫補助金			61,031,000	
				国庫補助金		61,031,000
	2 企業債				1,600,100,000	
		1 企業債			1,600,100,000	
				企業債		1,600,100,000
	3 他会計出資金				630,000,000	
		1 他会計出資金			630,000,000	
				他会計出資金		630,000,000
	4 他会計負担金				455,664,099	
		1 他会計負担金			455,664,099	
				他会計負担金		455,664,099
	5 工事負担金				7,276,500	
		1 工事負担金			7,276,500	
				工事負担金		7,276,500
	6 受益者負担金 ・分担金				21,815,727	
		1 受益者負担金 ・分担金			21,815,727	
				受益者負担金・分担金		21,815,727
	7 固定資産 売却代金				0	
1 固定資産 売却代金				0		
			固定資産売却代金		0	

支 出

(単位 円, 消費税込)

款	項	目	節	金額	備考	
1 下水道事業 資本的支出	1 建設改良費			4,091,006,435		
				653,310,120		
		1 管渠整備費		518,642,210		
			給 料	22,924,000	予算額24,420,000円	
			手 当 等	17,672,466	予算額23,814,000円	
			備 消 品 費	5,170		
			燃 料 費	203,421		
			使 用 料	1,127,841		
			手 数 料	8,400		
			修 繕 費	179,812		
			補 償 費	0		
			委 託 料	22,061,000		
			工 事 請 負 費	454,460,100		
			路 面 復 旧 費	0		
			2 ポンプ場整備費		2,343,000	
				工 事 請 負 費	2,343,000	
			3 処理場整備費		132,324,910	
				給 料	4,824,000	予算額 4,824,000円
				手 当 等	2,623,628	予算額 2,624,000円
		会 費 負 担 金	3,908,282			
		委 託 料	24,675,000			

款	項	目	節	金額	備考
			工事請負費	96,294,000	
		4 営業設備費		0	
			工事請負費	0	
			備品購入費	0	
	2 企業債償還金			3,437,560,734	
		1 企業債償還金		3,437,560,734	
			企業債償還金	3,437,560,734	
	3 国庫補助金 償還金			135,581	
		1 国庫補助金 償還金		135,581	
			国庫補助金償還金	135,581	

3 固 定 資 産 明 細 書

(1) 有形固定資産明細書

(単位 円)

資産の種類	年度当初現在高	当年度増加額	当年度減少額	年度末現在高	減 価 償 却 累 計 額			年度末償却未済高	備 考
					当年度増加額	当年度減少額	累 計		
土 地	694,702,494	0	5,700,000	689,002,494	0	0	0	689,002,494	
施 設 用 地	694,702,494	0	5,700,000	689,002,494	0	0	0	689,002,494	
建 物	902,415,824	0	0	902,415,824	60,954,745	0	121,909,490	780,506,334	
ポンプ場用建物	64,032,426	0	0	64,032,426	2,420,426	0	4,840,852	59,191,574	
処理場用建物	838,383,398	0	0	838,383,398	58,534,319	0	117,068,638	721,314,760	
構築物	62,294,711,971	502,167,231	9,768,592	62,787,110,610	2,090,178,619	747,489	4,163,750,345	58,623,360,265	
管路施設	60,085,394,928	502,167,231	9,768,592	60,577,793,567	1,986,505,584	747,489	3,963,568,266	56,614,225,301	
ポンプ場施設	744,935,390	0	0	744,935,390	29,565,080	0	59,130,160	685,805,230	
処理場施設	1,464,381,653	0	0	1,464,381,653	74,107,955	0	141,051,919	1,323,329,734	
機械及び装置	2,437,020,204	140,221,435	5,870,722	2,571,370,917	225,141,644	1,062,650	439,954,879	2,131,416,038	
ポンプ場電気設備	41,845,510	0	0	41,845,510	3,122,390	0	6,244,780	35,600,730	
処理場電気設備	682,078,860	9,375,485	0	691,454,345	53,393,769	0	105,048,195	586,406,150	
ポンプ場機械設備	22,063,364	2,130,000	68,956	24,124,408	841,290	0	1,682,580	22,441,828	
処理場機械設備	1,462,192,017	108,039,381	529,276	1,569,702,122	148,575,614	0	292,390,792	1,277,311,330	
管渠ポンプ設備	226,137,453	20,676,569	5,272,490	241,541,532	18,904,494	1,062,650	34,284,445	207,257,087	
量 水 器	2,703,000	0	0	2,703,000	304,087	0	304,087	2,398,913	
車両運搬具	1,059,326	0	0	1,059,326	176,737	0	353,474	705,852	
自 動 車	1,059,326	0	0	1,059,326	176,737	0	353,474	705,852	
工具、器具及び備品	2,391,860	0	0	2,391,860	857,880	0	1,715,760	676,100	
工 具	15,880	0	0	15,880	0	0	0	15,880	
器 具	2,306,300	0	0	2,306,300	857,880	0	1,715,760	590,540	
備 品	69,680	0	0	69,680	0	0	0	69,680	
建設仮勘定	7,818,182	32,818,182	7,818,182	32,818,182	0	0	0	32,818,182	
建設仮勘定	7,818,182	32,818,182	7,818,182	32,818,182	0	0	0	32,818,182	
合 計	66,340,119,861	675,206,848	29,157,496	66,986,169,213	2,377,309,625	1,810,139	4,727,683,948	62,258,485,265	

(2) 無形固定資産明細書

(単位 円)

資産の種類	年度当初現在高	当年度増加額	当年度減少額	当年度減価償却高	年度末現在高	備 考
電話加入権	3,816,000	0	0	0	3,816,000	
施設利用権	183,171,749	3,552,984	0	11,234,580	175,490,153	
合 計	186,987,749	3,552,984	0	11,234,580	179,306,153	

4 企 業 債 明 細 書

種 類	発 行 年 月 日	発 行 総 額	償 還 高		未償還残高	発行価額	利 率	償還終期年月日	備 考
			当年度償還高	償還高累計					
	平成	円	円	円	円		年 %	令和	
固 定 負 債 及 び 流 動 負 債	公共下水道事業								
	平成4年度 政府資金	4. 8. 20	1,226,600,000	87,253,312	1,226,600,000	0	5.500	4. 3. 25	一般分、普特対、臨特債 (公 共)
	〃 〃	4. 8. 20	322,700,000	22,955,033	322,700,000	0	5.500	4. 3. 25	特 別 分 (〃)
	平成5年度 〃	5. 6. 25	95,800,000	6,145,301	89,349,890	6,450,110	4.900	5. 3. 25	一般分、臨特債 (特 環)
	〃 〃	5. 9. 27	1,888,500,000	115,466,840	1,705,148,524	183,351,476	4.600	5. 9. 25	一般分、普特対、緊整特、臨特債 (公 共)
	〃 〃	5. 9. 27	177,700,000	10,864,950	160,447,388	17,252,612	4.600	5. 9. 25	特 別 分 (〃)
	〃 公庫資金	6. 4. 28	500,400,000	33,694,549	500,400,000	0	4.400	4. 3. 20	特別分、緊整特 (〃)
	〃 〃	6. 4. 28	337,600,000	22,631,087	337,600,000	0	4.350	4. 3. 20	普特対、緊整特 (〃)
	〃 〃	6. 4. 28	30,000,000	2,011,057	30,000,000	0	4.350	4. 3. 20	普 特 対 (特 環)
	〃 政府資金	6. 5. 27	69,900,000	4,083,721	61,192,380	8,707,620	4.300	6. 3. 25	〃 (〃)
	平成6年度 〃	7. 2. 20	2,166,900,000	127,042,848	1,822,528,594	344,371,406	4.650	6. 9. 25	一般分、普特対、緊整特 (公 共)
	〃 〃	7. 2. 20	623,500,000	36,555,086	524,411,176	99,088,824	4.650	6. 9. 25	特 別 分 (〃)
	〃 公庫資金	7. 4. 28	347,400,000	22,218,351	324,215,989	23,184,011	4.300	5. 3. 20	一 般 分 (〃)
	〃 〃	7. 4. 28	727,400,000	46,336,034	679,073,760	48,326,240	4.250	5. 3. 20	普特対、緊整特 (〃)
	〃 〃	7. 4. 28	8,700,000	556,418	8,119,399	580,601	4.300	5. 3. 20	普 特 対 (特 環)
	〃 〃	7. 4. 28	24,400,000	1,554,302	22,778,939	1,621,061	4.250	5. 3. 20	一般分、普特対 (〃)
	〃 政府資金	7. 5. 26	62,900,000	3,415,592	51,835,786	11,064,214	3.850	7. 3. 25	〃 (〃)
	平成7年度 〃	7. 9. 25	1,612,200,000	82,568,718	1,301,316,510	310,883,490	3.250	7. 9. 1	一般分、普特対、緊整特 (公 共)
	〃 〃	7. 9. 25	31,400,000	1,608,149	25,345,081	6,054,919	3.250	7. 9. 1	特 別 分 (〃)
	〃 公庫資金	8. 4. 30	712,700,000	41,091,841	626,176,872	86,523,128	3.450	6. 3. 20	一般分、枠外債 (〃)
〃 〃	8. 4. 30	776,100,000	44,747,269	681,879,993	94,220,007	3.450	6. 3. 20	普 特 対 (〃)	
平成8年度 簡易保険局	9. 1. 31	2,614,000,000	127,006,544	1,994,967,263	619,032,737	2.900	8. 9. 30	一般分、普特対、緊整特 (〃)	
〃 公庫資金	9. 5. 30	293,200,000	15,498,879	244,178,306	49,021,694	2.650	7. 3. 20	一 般 分 (〃)	
〃 〃	9. 5. 30	1,150,600,000	60,821,998	958,224,963	192,375,037	2.650	7. 3. 20	一般分、緊整特 (〃)	
平成9年度 簡易保険局	10. 1. 30	3,068,000,000	138,985,923	2,249,439,963	818,560,037	2.100	9. 9. 30	〃 (〃)	
〃 公庫資金	10. 5. 28	1,226,900,000	61,154,452	969,096,913	257,803,087	2.100	8. 3. 20	緊整特、臨時措置分 (〃)	
〃 〃	10. 5. 28	899,100,000	44,680,391	710,980,351	188,119,649	2.050	8. 3. 20	一般分、緊整特 (〃)	
平成10年度 簡易保険局	10. 11. 30	3,819,500,000	161,774,985	2,723,576,831	1,095,923,169	1.100	10. 9. 30	一般分、緊整特 (〃)	
〃 公庫資金	11. 5. 28	1,145,500,000	55,067,781	854,860,913	290,639,087	1.800	9. 3. 20	一般分、臨時措置分 (〃)	
〃 〃	11. 5. 28	1,244,000,000	59,648,337	929,658,686	314,341,314	1.750	9. 3. 20	一般分、緊整特、臨時措置分 (〃)	
平成11年度 簡易保険局	12. 3. 31	4,404,900,000	188,844,496	2,750,890,208	1,654,009,792	2.000	12. 3. 31	一般分、緊整特 (〃)	

種 類	発 行 年月日	発 行 総 額	償 還 高		未償還残高	発行価額	利 率	償還終期年月日	備 考
			当年度償還高	償還高累計					
公共下水道事業	平成	円	円	円	円		年 %	令和	
平成11年度 公庫資金	12. 5. 30	377,700,000	17,982,728	261,953,670	115,746,330	—	2.000	10. 3. 20	一般分、臨時措置分 (公 共)
” ”	12. 5. 30	1,457,100,000	69,374,191	1,010,571,070	446,528,930	—	2.000	10. 3. 20	一般分、緊整特、臨時措置分 (”)
平成12年度 簡易保険局	13. 3. 30	3,963,200,000	166,519,765	2,435,327,337	1,527,872,663	—	1.600	12. 9. 30	一 般 分 (”)
” 公庫資金	13. 5. 30	702,100,000	32,459,652	458,824,713	243,275,287	—	1.700	11. 3. 20	” (”)
” ”	13. 5. 30	1,649,600,000	76,141,218	1,080,094,117	569,505,883	—	1.650	11. 3. 20	” (”)
平成13年度 政府資金	14. 3. 25	232,000,000	9,575,477	123,786,766	108,213,234	—	2.200	14. 3. 1	特 別 分 (”)
” 簡易保険局	14. 3. 29	2,922,200,000	121,936,436	1,620,481,379	1,301,718,621	—	2.200	13. 9. 30	一 般 分 (”)
” 公庫資金	14. 5. 30	439,800,000	20,122,332	263,556,930	176,243,070	—	2.000	12. 3. 20	” (”)
平成14年度 政府資金	15. 3. 25	150,000,000	6,049,676	78,449,715	71,550,285	—	1.200	15. 3. 1	特 別 分 (”)
” 簡易保険局	15. 3. 31	3,895,300,000	157,102,021	2,037,234,550	1,858,065,450	—	1.200	15. 3. 31	一 般 分 (”)
” 政府資金	15. 5. 26	234,800,000	9,456,879	124,971,541	109,828,459	—	0.900	15. 3. 25	特 別 分 (”)
” 公庫資金	15. 5. 29	1,749,500,000	77,306,445	1,021,595,587	727,904,413	—	0.900	13. 3. 20	一 般 分 (”)
平成15年度 簡易保険局	15. 11. 28	1,449,700,000	57,937,238	688,680,823	761,019,177	—	2.100	15. 9. 30	一般分、特別分 (”)
” ”	16. 5. 25	1,382,800,000	56,412,236	678,821,223	703,978,777	—	0.600	16. 3. 31	” (”)
” 公庫資金	16. 5. 28	1,040,400,000	46,348,230	558,661,036	481,738,964	—	0.700	14. 3. 20	一 般 分 (”)
平成16年度 ”	17. 5. 27	943,600,000	40,705,097	441,149,140	502,450,860	—	1.900	15. 3. 20	” (”)
” 簡易保険局	17. 5. 30	571,800,000	23,254,181	260,885,458	310,914,542	—	1.300	17. 3. 31	” (”)
平成17年度 公庫資金	18. 5. 30	555,700,000	23,345,086	229,648,875	326,051,125	—	2.300	16. 3. 20	” (”)
平成18年度 簡易保険局	19. 3. 29	567,900,000	23,516,318	224,258,141	343,641,859	—	1.700	18. 9. 30	一般分、更新事業分 (”)
” 県振興資金	19. 3. 30	19,000,000	1,474,008	19,000,000	0	—	1.300	4. 2. 1	枠 外 債 (”)
” 足利小山信用金庫	19. 5. 31	300,000,000	21,440,000	300,000,000	0	—	1.500	4. 3. 31	特 別 措 置 分 (”)
平成19年度 簡易保険局	19. 12. 26	602,000,000	22,130,213	192,688,186	409,311,814	—	2.100	19. 9. 30	一 般 分 (”)
” 公庫資金	20. 5. 29	800,000	32,232	266,205	533,795	—	2.200	18. 3. 20	” (”)
” 足利銀行	20. 5. 30	315,000,000	22,500,000	292,500,000	22,500,000	—	1.740	5. 3. 31	特 別 措 置 分 (”)
平成20年度 政府資金	20. 11. 25	676,500,000	24,220,058	189,922,971	486,577,029	—	2.200	20. 9. 25	一 般 分 (”)
” 足利銀行	21. 5. 29	320,000,000	22,858,000	274,296,000	45,704,000	—	1.570	6. 3. 31	特 別 措 置 分 (”)
平成21年度 政府資金	21. 7. 28	529,200,000	18,967,207	141,675,631	387,524,369	—	2.000	21. 3. 25	一 般 分 (”)
” ”	22. 5. 26	168,700,000	5,927,285	39,117,366	129,582,634	—	2.000	22. 3. 25	” (”)
” 公庫資金	22. 5. 28	171,900,000	6,039,718	39,859,368	132,040,632	—	2.000	22. 3. 20	” (”)
” 桐生信用金庫	22. 5. 31	440,000,000	31,428,000	345,716,000	94,284,000	—	0.780	7. 3. 31	特別措置分、資本費平準化債 (”)

種 類	発 行 年 月 日	発 行 総 額	償 還 高		未償還残高	発行価額	利 率	償還終期年月日	備 考
			当年度償還高	償還高累計					
公共下水道事業	平成	円	円	円	円		年 %	令和	
平成22年度 公庫資金	23. 5. 26	459,500,000	16,078,643	92,288,622	367,211,378	—	1.800	23. 3. 20	一 般 分 (公 共)
〃 足利銀行	23. 5. 31	300,000,000	21,430,000	214,300,000	85,700,000	—	1.188	8. 3. 31	特 別 措 置 分 (〃)
〃 足利市農協	23. 5. 31	105,000,000	7,400,000	75,400,000	29,600,000	—	0.750	8. 3. 31	資 本 費 平 準 化 債 (〃)
平成23年度 公庫資金	23. 8. 30	98,300,000	3,466,729	19,946,795	78,353,205	—	1.700	23. 3. 20	一 般 分 (〃)
〃 〃	24. 5. 30	582,500,000	20,376,214	98,710,115	483,789,885	—	1.600	24. 3. 20	〃 (〃)
〃 足利小山信用金庫	24. 5. 31	300,000,000	21,440,000	192,800,000	107,200,000	—	0.550	9. 3. 31	資 本 費 平 準 化 債 (〃)
〃 足利銀行	24. 5. 31	300,000,000	21,430,000	192,870,000	107,130,000	—	0.896	9. 3. 31	特 別 措 置 分 (〃)
平成24年度 公庫資金	25. 5. 30	435,000,000	15,269,445	59,820,171	375,179,829	—	1.400	25. 3. 20	一 般 分 (〃)
〃 栃木銀行	25. 5. 31	300,000,000	21,430,000	171,440,000	128,560,000	—	0.295	10. 3. 31	特 別 措 置 分 (〃)
〃 足利銀行	25. 5. 31	300,000,000	21,430,000	171,440,000	128,560,000	—	0.620	10. 3. 31	資 本 費 平 準 化 債 (〃)
平成25年度 政府資金	26. 5. 27	259,400,000	8,979,352	26,566,571	232,833,429	—	1.400	26. 3. 25	一 般 分 (〃)
〃 足利銀行	26. 5. 30	300,000,000	21,430,000	150,010,000	149,990,000	—	0.674	11. 3. 31	資 本 費 平 準 化 債 (〃)
〃 足利小山信用金庫	26. 5. 30	300,000,000	21,440,000	149,920,000	150,080,000	—	0.190	11. 3. 31	特 別 措 置 分 (〃)
平成26年度 足利銀行	27. 5. 29	300,000,000	21,430,000	128,580,000	171,420,000	—	0.400	12. 3. 31	資 本 費 平 準 化 債 (〃)
〃 足利市農協	27. 5. 29	300,000,000	21,428,000	128,576,000	171,424,000	—	0.220	12. 3. 31	特 別 措 置 分 (〃)
〃 公庫資金	27. 5. 29	233,500,000	8,157,860	16,218,699	217,281,301	—	1.200	27. 3. 20	一 般 分 (〃)
平成27年度 政府資金	28. 5. 26	228,600,000	8,926,337	8,926,337	219,673,663	—	0.200	28. 3. 25	〃 (〃)
〃 栃木銀行	28. 5. 31	300,000,000	21,430,000	107,150,000	192,850,000	—	0.350	13. 3. 31	特 別 措 置 分 (〃)
〃 足利銀行	28. 5. 31	300,000,000	21,430,000	107,150,000	192,850,000	—	0.080	13. 3. 31	資 本 費 平 準 化 債 (〃)
平成28年度 公庫資金	29. 5. 25	229,500,000	0	0	229,500,000	—	0.600	29. 3. 20	一 般 分 (〃)
〃 足利小山信用金庫	29. 5. 31	77,600,000	5,550,000	22,100,000	55,500,000	—	0.310	14. 3. 31	〃 (〃)
〃 〃	29. 5. 31	300,000,000	21,440,000	85,600,000	214,400,000	—	0.310	14. 3. 31	特 別 措 置 分 (〃)
〃 足利銀行	29. 5. 31	300,000,000	21,430,000	85,720,000	214,280,000	—	0.180	14. 3. 31	資 本 費 平 準 化 債 (〃)
平成29年度 機構資金	30. 3. 26	94,500,000	0	0	94,500,000	—	0.600	30. 3. 20	一 般 分 H28繰越分 (〃)
〃 〃	30. 5. 24	18,700,000	0	0	18,700,000	—	0.500	30. 3. 20	一 般 分 (〃)
〃 足利銀行	30. 5. 30	300,000,000	21,430,000	64,270,000	235,730,000	—	0.200	15. 3. 31	特 別 措 置 分 (〃)
〃 〃	30. 5. 30	350,000,000	25,000,000	75,000,000	275,000,000	—	0.400	15. 3. 31	資 本 費 平 準 化 債 (〃)
〃 群馬銀行	30. 5. 30	9,200,000	920,000	3,680,000	5,520,000	—	0.400	10. 3. 31	法 適 用 債 (〃)
〃 足利銀行	30. 5. 30	427,800,000	30,558,000	91,662,000	336,138,000	—	0.400	15. 3. 31	一 般 分 (〃)
〃 〃	30. 5. 30	3,400,000	244,000	716,000	2,684,000	—	0.400	15. 3. 31	一 般 分 H28繰越分 (〃)

種 類	発 行 年 月 日	発 行 総 額	償 還 高		未償還残高	発行価額	利 率	償還終期年月日	備 考
			当年度償還高	償還高累計					
公共下水道事業	平成	円	円	円	円		年 %	令和	
平成30年度 機構資金	30. 9. 27	8,100,000	0	0	8,100,000	—	0.600	30. 9. 20	一般分 H29繰越分 (公 共)
” ”	31. 1. 30	10,100,000	0	0	10,100,000	—	0.500	30. 9. 20	” (”)
	令和								
平成30年度 機構資金	元. 5. 27	268,200,000	0	0	268,200,000	—	0.400	31. 3. 20	一 般 分 (公 共)
” 足利銀行	元. 5. 30	300,000,000	21,430,000	42,840,000	257,160,000	—	0.110	16. 3. 31	特 別 措 置 分
” 足利市農協	元. 5. 30	350,000,000	25,000,000	50,000,000	300,000,000	—	0.280	16. 3. 31	資 本 費 平 準 化 債
” みずほ銀行	元. 5. 30	34,300,000	3,430,000	10,290,000	24,010,000	—	0.324	11. 3. 31	法 適 用 債
” 足利市農協	元. 5. 30	180,600,000	12,900,000	25,800,000	154,800,000	—	0.280	16. 3. 31	一 般 分 (公 共)
” ”	元. 5. 30	80,500,000	5,750,000	11,500,000	69,000,000	—	0.280	16. 3. 31	一般分 H29繰越分 (”)
令和元年度 機構資金	2. 1. 30	71,400,000	0	0	71,400,000	—	0.300	31. 9. 20	一般分 H30繰越分 (”)
” みずほ銀行	2. 3. 23	195,800,000	13,980,000	13,980,000	181,820,000	—	0.150	17. 3. 31	一 般 分 (”)
” ”	2. 3. 23	450,000,000	32,140,000	32,140,000	417,860,000	—	0.150	17. 3. 31	資 本 費 平 準 化 債
” ”	2. 3. 23	298,900,000	21,340,000	21,340,000	277,560,000	—	0.150	17. 3. 31	特 別 措 置 分
” ”	2. 3. 23	41,000,000	4,100,000	8,200,000	32,800,000	—	0.150	12. 3. 31	法 適 用 債
” ”	2. 3. 23	99,800,000	7,120,000	7,120,000	92,680,000	—	0.150	17. 3. 31	一般分 H30繰越分 (公 共)
” 政府資金	2. 3. 25	2,200,000	549,983	549,983	1,650,017	—	0.002	7. 3. 1	一 般 分 災 害 (”)
” 機構資金	2. 3. 26	272,500,000	0	0	272,500,000	—	0.300	32. 3. 20	一 般 分 (”)
令和2年度 ”	2. 12. 24	9,500,000	0	0	9,500,000	—	0.400	32. 9. 20	一般分 R1繰越分 (”)
” 栃木銀行	3. 2. 22	35,500,000	0	0	35,500,000	—	0.270	18. 3. 20	” (”)
” 足利銀行	3. 3. 22	143,700,000	0	0	143,700,000	—	0.240	18. 3. 20	一 般 分 (”)
” ”	3. 3. 22	288,000,000	0	0	288,000,000	—	0.240	18. 3. 20	特 別 措 置 分 (”)
” ”	3. 3. 22	800,000,000	0	0	800,000,000	—	0.240	18. 3. 20	資 本 費 平 準 化 債 (”)
” 機構資金	3. 3. 25	287,200,000	0	0	287,200,000	—	0.500	33. 3. 20	一 般 分 (”)
” 政府資金	3. 3. 25	3,400,000	0	0	3,400,000	—	0.003	8. 3. 1	一般分 災害 R1繰越分 (”)
令和3年度 足利小山信用金庫	4. 3. 22	85,900,000	0	0	85,900,000	—	0.180	19. 3. 20	一 般 分 (”)
” ”	4. 3. 22	273,000,000	0	0	273,000,000	—	0.180	19. 3. 20	特 別 措 置 分 (”)
” ”	4. 3. 22	900,000,000	0	0	900,000,000	—	0.170	19. 3. 20	資 本 費 平 準 化 債 (”)
” ”	4. 3. 22	11,000,000	0	0	11,000,000	—	0.180	19. 3. 20	一般分 R2繰越分 (”)
” 機構資金	4. 3. 24	324,300,000	0	0	324,300,000	—	0.700	34. 3. 20	一 般 分 (”)
” ”	4. 3. 24	5,900,000	0	0	5,900,000	—	0.700	34. 3. 20	一般分 R2繰越分 (”)
合 計		73,080,100,000	3,437,560,734	43,085,609,769	29,994,490,231				

5 令和3年度足利市下水道事業会計予算繰越計算書

地方公営企業法第26条第1項の規定による建設改良費の繰越額

款	項	事業名	予 算 計上額	支払義務 発 生 額	翌年度 繰越額	左 の 財源内訳			不用額	翌年度繰越 額に係る繰 越を要する たな卸資産の 購入限度額	説明
						国庫補助金	企業債	損益勘定 留保資金			
資本的 支 出	建 設 改良費	足利市生活排水処理 構想策定業務委託	円	円	円			円	円	円	関係機関との協議に不測の日数を要するため。
		足利市公共下水道 福富堀込汚水幹線支線 築造工事（第4工区）	8,500,000	0	8,500,000	3,327,500	0	5,172,500	0	0	関係機関との協議に不測の日数を要するため。
		足利市公共下水道 福富堀込汚水幹線支線 築造工事（第6工区）	25,845,000	8,900,000	16,945,000	7,972,500	7,100,000	1,872,500	0	0	市発注の下水道築造工事（汚水幹線支線築造工事）と施工時期の調整を要するため。
		足利市公共下水道 福富堀込汚水幹線支線 築造工事（第6工区）	8,445,000	2,500,000	5,945,000	1,995,000	1,700,000	2,250,000	0	0	市発注の下水道築造工事（汚水幹線支線築造工事）と施工時期の調整を要するため。
		袋川横断ゲート改築工事	80,320,000	24,700,000	55,620,000	0	45,500,000	10,120,000	0	0	部品調達に不測の日数を要するため。