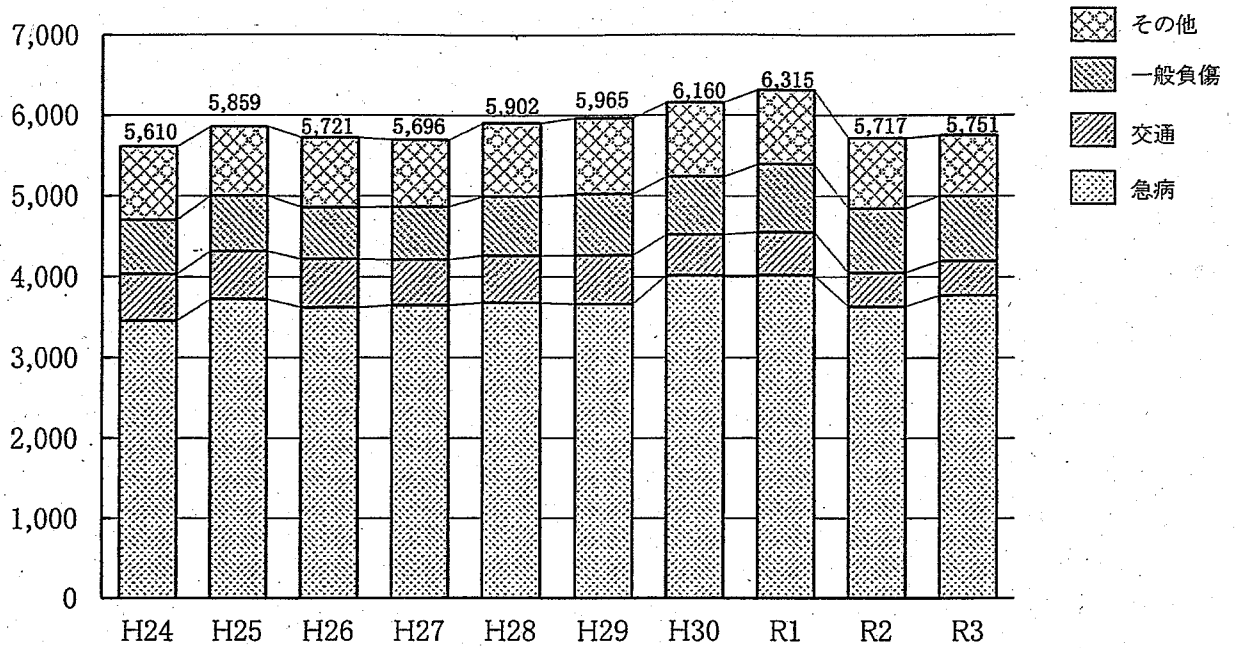


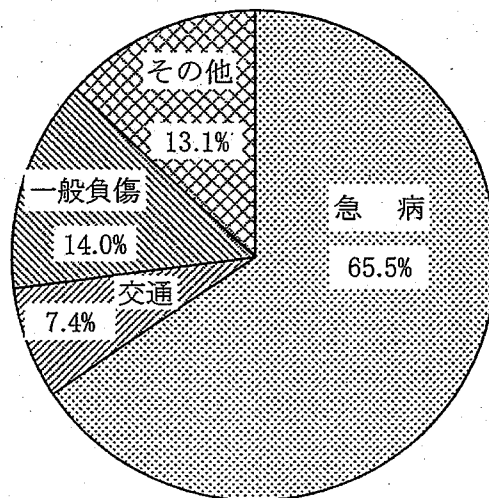
救 急 編

救急出動件数(10年間の推移)



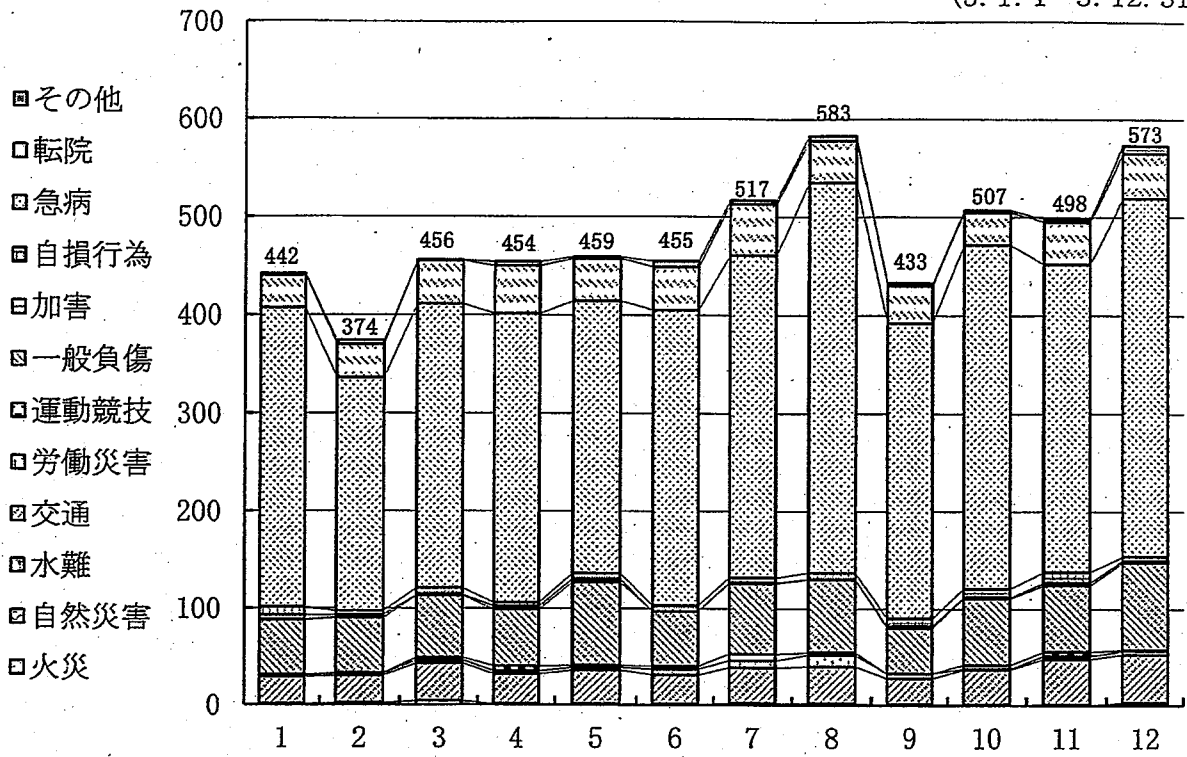
区分	H24	H25	H26	H27	H28	H29	H30	R1	R2	R3
急病	3,456	3,726	3,623	3,648	3,680	3,665	4,019	4,020	3,632	3,769
交通	578	590	594	562	582	601	504	535	420	426
一般負傷	669	688	642	657	729	758	715	838	794	802
その他	907	855	862	829	911	941	922	922	871	754
合計	5,610	5,859	5,721	5,696	5,902	5,965	6,160	6,315	5,717	5,751

救急出動内訳(令和3(2021)年中)



月別事故種別救急出動件数

(3. 1. 1~3. 12. 31)



(3. 1. 1~3. 12. 31)

月別 事故種別	1月	2月	3月	4月	5月	6月	7月	8月	9月	10月	11月	12月	合計
火 災	1	2	4	1	1	1	1	2	1	1	1	3	19
自 然 災 害	0	0	0	0	0	0	0	0	0	0	0	0	0
水 難	0	0	0	0	0	0	1	0	0	0	0	0	1
交 通	28	28	39	31	35	30	37	38	27	36	47	50	426
労 働 災 害	2	2	3	3	3	6	7	12	5	1	3	4	51
運 動 競 技	0	1	3	5	2	3	7	3	0	4	5	1	34
一 般 負 傷	57	57	64	59	86	57	73	75	47	69	68	90	802
加 害	5	3	1	3	3	0	1	0	2	1	3	2	24
自 損 行 為	8	4	7	4	6	6	5	7	8	9	11	4	79
急 病	306	239	290	295	278	302	329	398	302	351	314	365	3,769
転 院	33	34	44	49	43	44	52	43	38	33	43	46	502
そ の 他	2	4	1	4	2	6	4	5	3	2	3	8	44
合 計	442	374	456	454	459	455	517	583	433	507	498	573	5,751

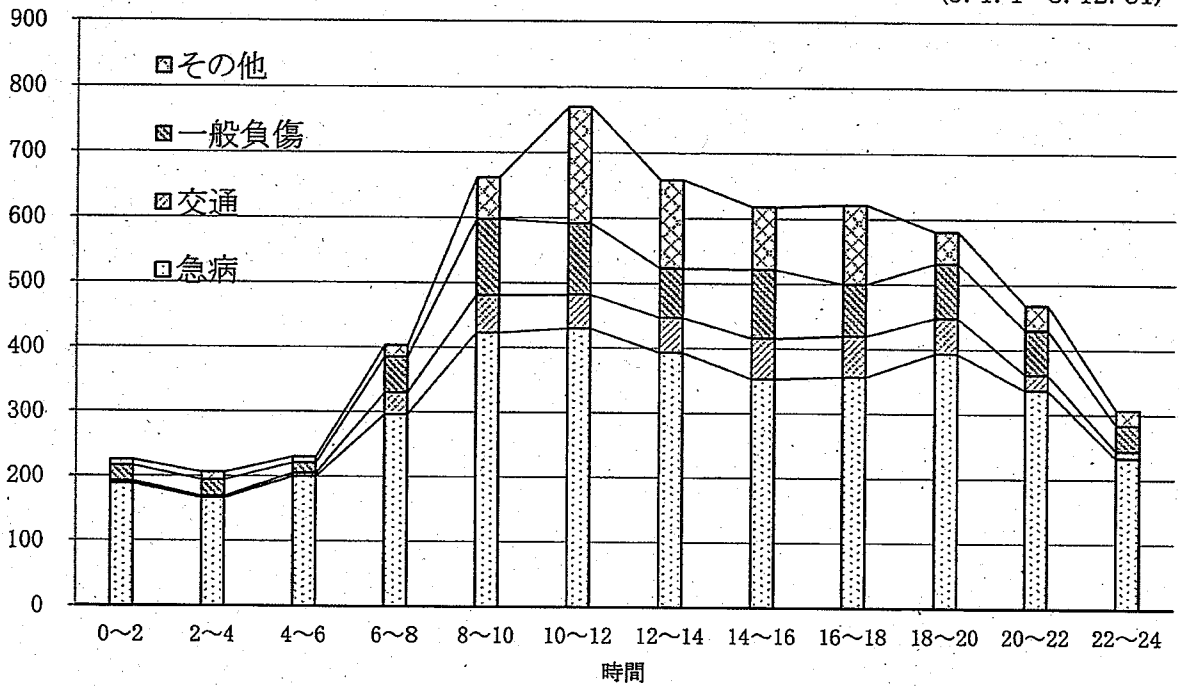
曜日別出動件数

(3. 1. 1~3. 12. 31)

区分	日	月	火	水	木	金	土	合計
急病	504	595	553	525	551	548	493	3,769
交通	48	53	73	51	66	78	57	426
一般負傷	128	107	117	112	116	117	105	802
その他	61	126	112	112	104	151	88	754
合計	741	881	855	800	837	894	743	5,751

時間別出動件数

(3. 1. 1~3. 12. 31)



時間別	0	2	4	6	8	10	12	14	16	18	20	22	合計
事故種別	2	4	6	8	10	12	14	16	18	20	22	24	
急病	188	166	200	296	423	430	393	353	357	393	337	233	3,769
交通	4	3	5	34	58	52	54	63	63	55	24	11	426
一般負傷	24	25	16	55	117	110	76	106	80	84	69	40	802
その他	9	12	9	18	64	178	136	96	122	49	38	23	754
合計	225	206	230	403	662	770	659	618	622	581	468	307	5,751

覚知別出動件数

(3. 1. 1~3. 12. 31)

覚知別	専用電話	加入電話	警察電話	かけつけ	その他	合計
出動件数	5,167	122	301	25	136	5,751
構成割合(%)	89.9	2.1	5.2	0.4	2.4	100

署別出動件数

(3. 1. 1~3. 12. 31)

年 署 別	H24	H25	H26	H27	H28	H29	H30	R1	R2	R3
中央署	1,715	1,714	1,711	1,699	1,829	1,781	1,856	1,908	1,785	1,738
東分署	702	715	726	652	582	637	653	730	583	611
西分署	1,035	1,083	1,096	1,070	1,063	1,075	1,120	1,102	995	1,028
河南署	1,350	1,488	1,369	1,423	1,481	1,491	1,520	1,573	1,432	1,459
南分署	808	859	819	852	947	981	1,011	1,002	922	915
合計	5,610	5,859	5,721	5,696	5,902	5,965	6,160	6,315	5,717	5,751

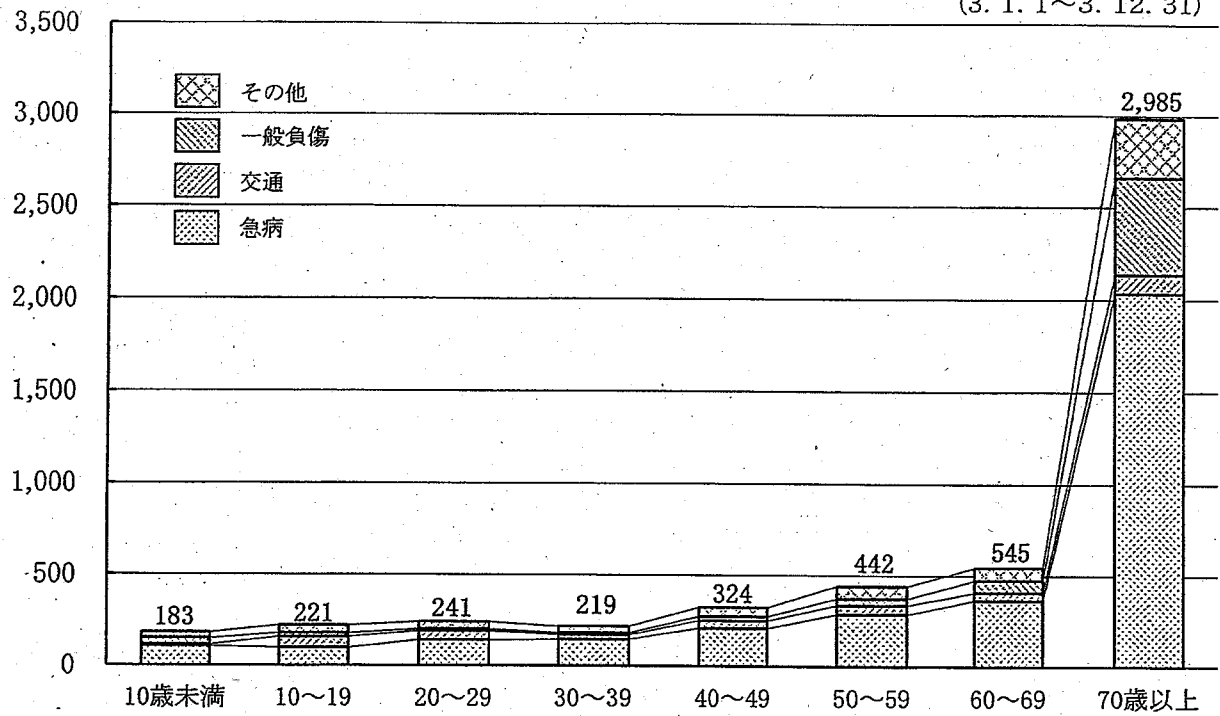
地区別出動件数

(3. 1. 1~3. 12. 31)

区分	急病	交通	一般負傷	その他	合計
旧市内	714	114	161	216	1,205
毛野	337	27	91	24	479
山辺	584	65	124	170	943
三重	229	18	63	49	359
山前	338	40	45	56	479
北郷	254	25	57	56	392
名草	44	1	5	1	51
富田	84	14	26	23	147
矢場川	104	9	11	23	147
御厨	376	36	75	33	520
筑波	75	7	21	14	117
久野	66	20	12	4	102
梁田	109	16	17	19	161
三和	100	7	20	3	130
葉鹿	180	15	31	49	275
小俣	174	12	43	14	243
市外	1	0	0	0	1
合計	3,769	426	802	754	5,751

年齢別搬送人員

(3. 1. 1~3. 12. 31)



区分	10歳未満	10~19	20~29	30~39	40~49	50~59	60~69	70歳以上	合計
急病	107	98	142	147	209	286	365	2,034	3,388
交通	8	60	50	25	41	51	43	103	381
一般負傷	36	20	9	10	24	37	67	526	729
その他	32	43	40	37	50	68	70	322	662
合計	183	221	241	219	324	442	545	2,985	5,160

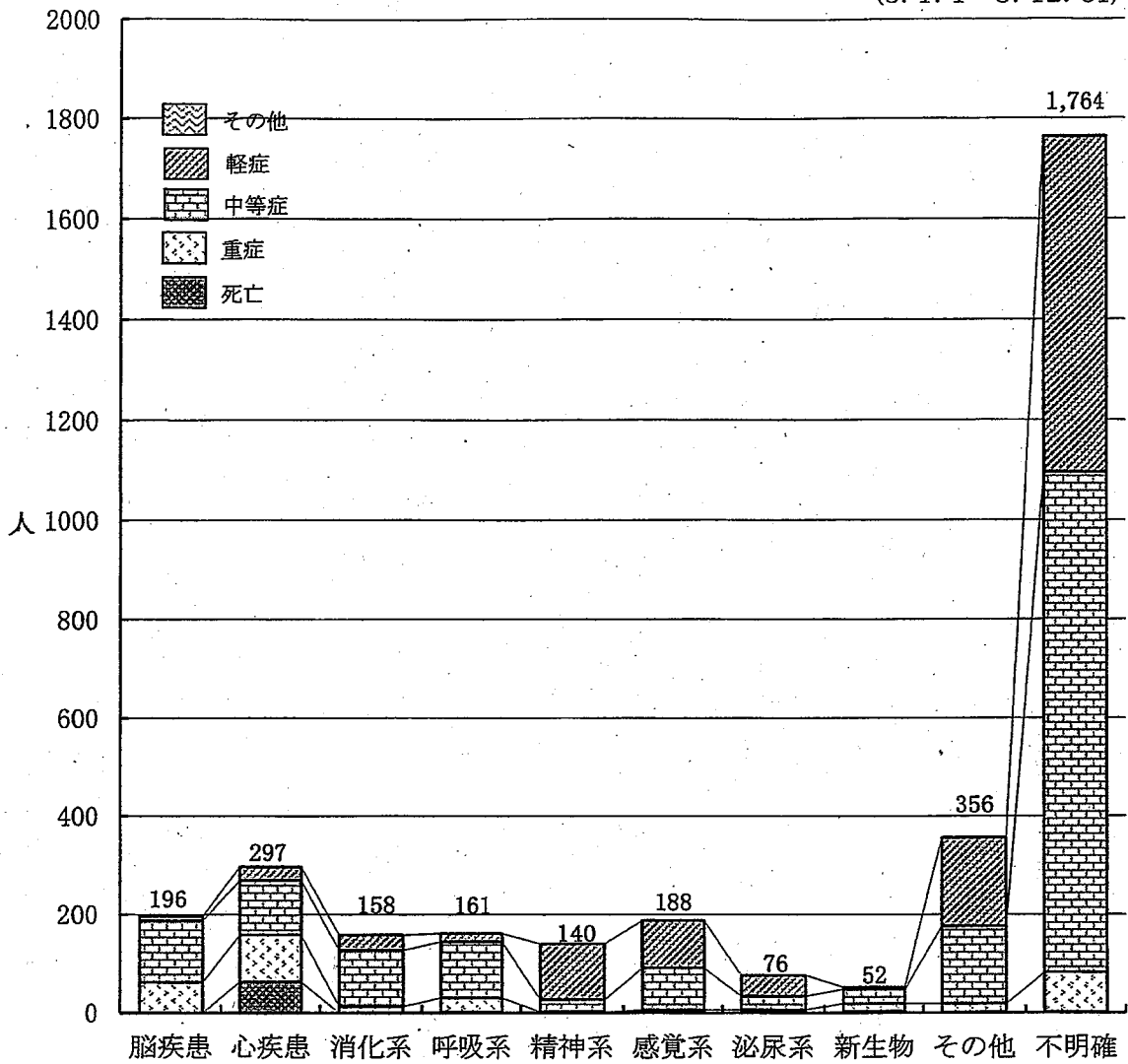
事故種別・傷病程度別搬送人員

(3. 1. 1~3. 12. 31)

事故種別 区分	火災	自然災害	水難	交通	労働災害	運動競技	一般負傷	加害	自損行為	急病	その他	合計
死亡	1	0	0	0	0	0	5	0	1	71	0	78
重症	0	0	0	11	2	0	36	0	7	327	73	456
中等症	3	0	0	80	17	9	299	4	37	1,801	401	2,651
軽症	1	0	0	290	28	25	389	16	9	1,189	28	1,975
その他	0	0	0	0	0	0	0	0	0	0	0	0
合計	5	0	0	381	47	34	729	20	54	3,388	502	5,160

急病に係る疾病・傷病程度別搬送人員

(3. 1. 1~3. 12. 31)



疾病種類 区分	脳疾患	心疾患	消化系	呼吸系	精神系	感覚系	泌尿系	新生物	その他	不明確	合計
死亡	0	63	0	2	0	0	1	3	1	1	71
重症	62	95	13	28	3	6	5	16	18	81	327
中等症	125	111	114	114	24	85	28	29	157	1014	1,801
軽症	9	28	31	17	113	97	42	4	180	668	1,189
その他	0	0	0	0	0	0	0	0	0	0	0
合計	196	297	158	161	140	188	76	52	356	1,764	3,388

救急隊員の行った応急処置件数

(3. 1. 1~3. 12. 31)

区 分		急 病	交 通	一 般 負 傷	そ の 他	合 計
応 急 処 置	止 血	29	20	107	32	188
	固 定	68	181	230	36	515
	人 工 呼 吸	8	0	1	1	10
	心 肺 蘇 生	136	0	13	7	156
	酸 素 吸 入	913	18	55	197	1,183
	気 道 確 保	175	1	15	12	203
	保 温	36	4	11	21	72
	被 覆	18	69	182	50	319
	血 圧 測 定	3,212	377	702	625	4,916
	聴 診 器	1,177	131	169	142	1,619
	血中酸素飽和度測定	3,261	377	713	651	5,002
	心 電 図 測 定	2,986	188	498	498	4,170
	血 糖 測 定	52	0	0	2	54
	そ の 他	3,291	379	714	635	5,019
救 命 処 置	除 細 動	16	0	0	1	17
	ラリンゲアルマスク等	(43)	(0)	(3)	(2)	(48)
	気 管 挿 管	(3)	(0)	(3)	(0)	(6)
	静脈路確保(CPA前)	3	0	0	2	5
	静脈路確保(CPA後)	52	0	5	3	60
	静脈路確保(ブドウ糖投与)	10	0	0	0	10
	アドレナリン投与	47	0	5	2	54
	ブドウ糖投与	10	0	0	0	10
処 置 件 数	15,500	1,745	3,420	2,917	23,582	
対 象 人 員	3,388	381	729	662	5,160	

()内は気道確保に含まれる。

応急手当指導件数

(3. 1. 1~3. 12. 31)

講 習 区 分	普 通 救 命	上 級 救 命	普 及 員	救 急 法							合 計
				自 防 災 訓 練 会	保 育 所 等	小 中 学 校	高 校	そ の 他 学 校	事 業 所	そ の 他	
実施回数	1	0	0	0	1	4	0	0	2	2	10
受講人員	15	0	0	0	17	33	0	0	68	47	180

(注) 普通救命・上級救命・普及員は再講習を含む。