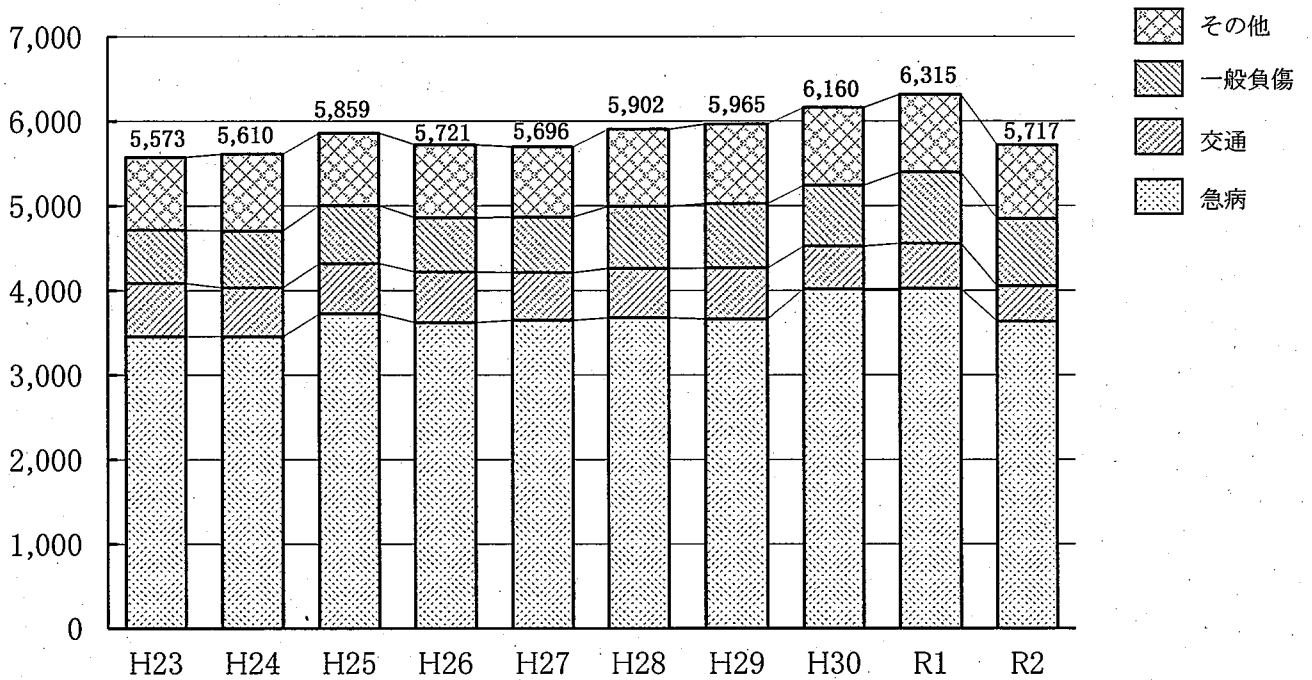


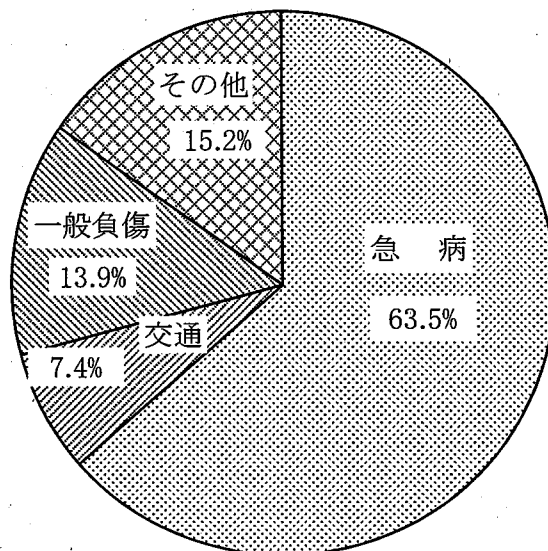
救 急 編

## 救急出動件数(10年間の推移)



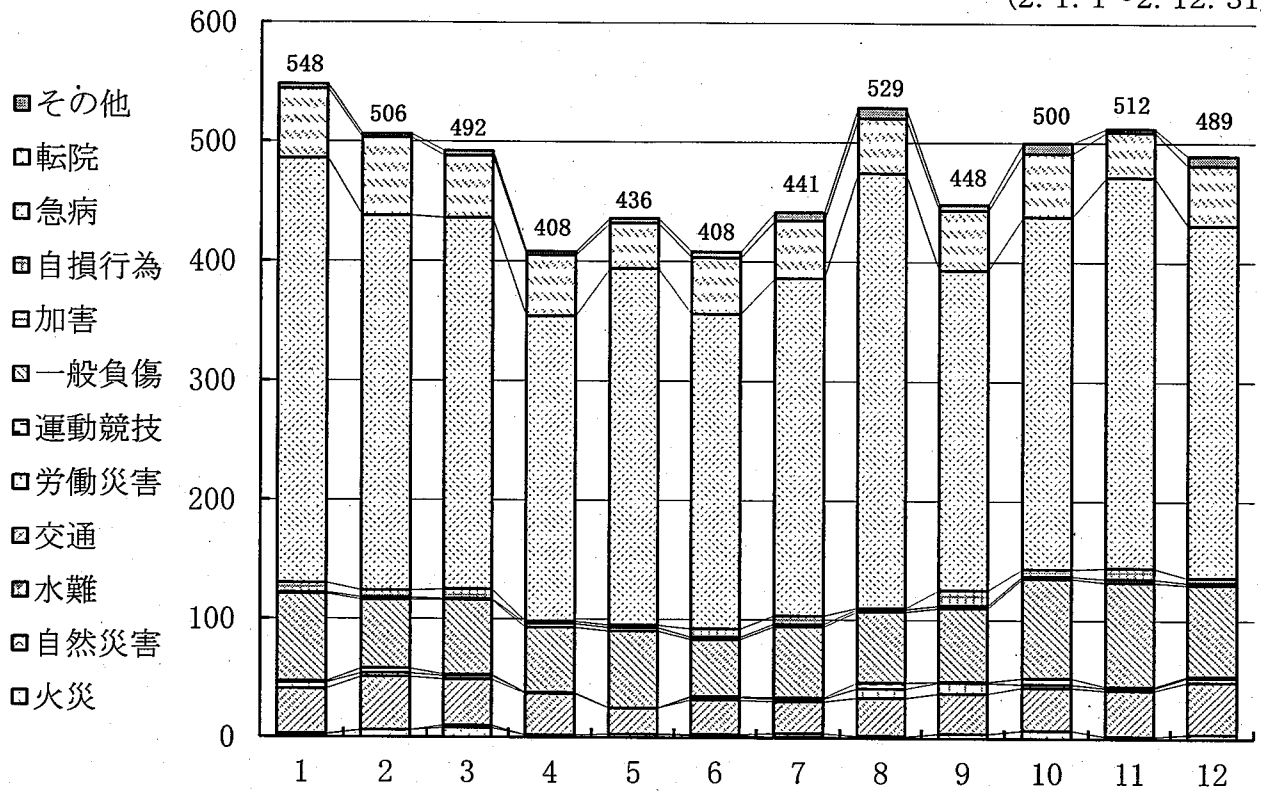
| 区分   | H23   | H24   | H25   | H26   | H27   | H28   | H29   | H30   | R1    | R2    |
|------|-------|-------|-------|-------|-------|-------|-------|-------|-------|-------|
| 急病   | 3,460 | 3,456 | 3,726 | 3,623 | 3,648 | 3,680 | 3,665 | 4,019 | 4,020 | 3,632 |
| 交通   | 626   | 578   | 590   | 594   | 562   | 582   | 601   | 504   | 535   | 420   |
| 一般負傷 | 629   | 669   | 688   | 642   | 657   | 729   | 758   | 715   | 838   | 794   |
| その他  | 858   | 907   | 855   | 862   | 829   | 911   | 941   | 922   | 922   | 871   |
| 合計   | 5,573 | 5,610 | 5,859 | 5,721 | 5,696 | 5,902 | 5,965 | 6,160 | 6,315 | 5,717 |

## 救急出動内訳(令和2年中)



# 月別事故種別救急出動件数

(2. 1. 1~2. 12. 31)



(2. 1. 1~2. 12. 31)

| 月別<br>事故種別 | 1月  | 2月  | 3月  | 4月  | 5月  | 6月  | 7月  | 8月  | 9月  | 10月 | 11月 | 12月 | 合計    |
|------------|-----|-----|-----|-----|-----|-----|-----|-----|-----|-----|-----|-----|-------|
| 火災         | 2   | 6   | 8   | 2   | 3   | 2   | 1   | 1   | 4   | 7   | 2   | 4   | 42    |
| 自然災害       | 0   | 0   | 0   | 0   | 0   | 0   | 0   | 0   | 0   | 0   | 0   | 0   | 0     |
| 水難         | 1   | 0   | 2   | 0   | 0   | 1   | 3   | 1   | 0   | 0   | 0   | 0   | 8     |
| 交通         | 38  | 45  | 39  | 35  | 22  | 29  | 27  | 32  | 34  | 36  | 39  | 44  | 420   |
| 労働災害       | 5   | 3   | 3   | 1   | 0   | 2   | 2   | 8   | 9   | 3   | 2   | 4   | 42    |
| 運動競技       | 1   | 4   | 1   | 0   | 0   | 1   | 1   | 5   | 1   | 5   | 1   | 1   | 21    |
| 一般負傷       | 74  | 58  | 63  | 55  | 65  | 48  | 60  | 60  | 62  | 84  | 88  | 77  | 794   |
| 加害         | 1   | 2   | 1   | 3   | 3   | 2   | 2   | 2   | 2   | 2   | 3   | 2   | 25    |
| 自損行為       | 8   | 6   | 8   | 2   | 2   | 7   | 7   | 1   | 13  | 6   | 9   | 4   | 73    |
| 急病         | 356 | 314 | 311 | 256 | 299 | 264 | 283 | 364 | 268 | 295 | 327 | 295 | 3,632 |
| 転院         | 58  | 65  | 52  | 51  | 38  | 47  | 48  | 46  | 50  | 53  | 38  | 50  | 596   |
| その他        | 4   | 3   | 4   | 3   | 4   | 5   | 7   | 9   | 5   | 9   | 3   | 8   | 64    |
| 合計         | 548 | 506 | 492 | 408 | 436 | 408 | 441 | 529 | 448 | 500 | 512 | 489 | 5,717 |

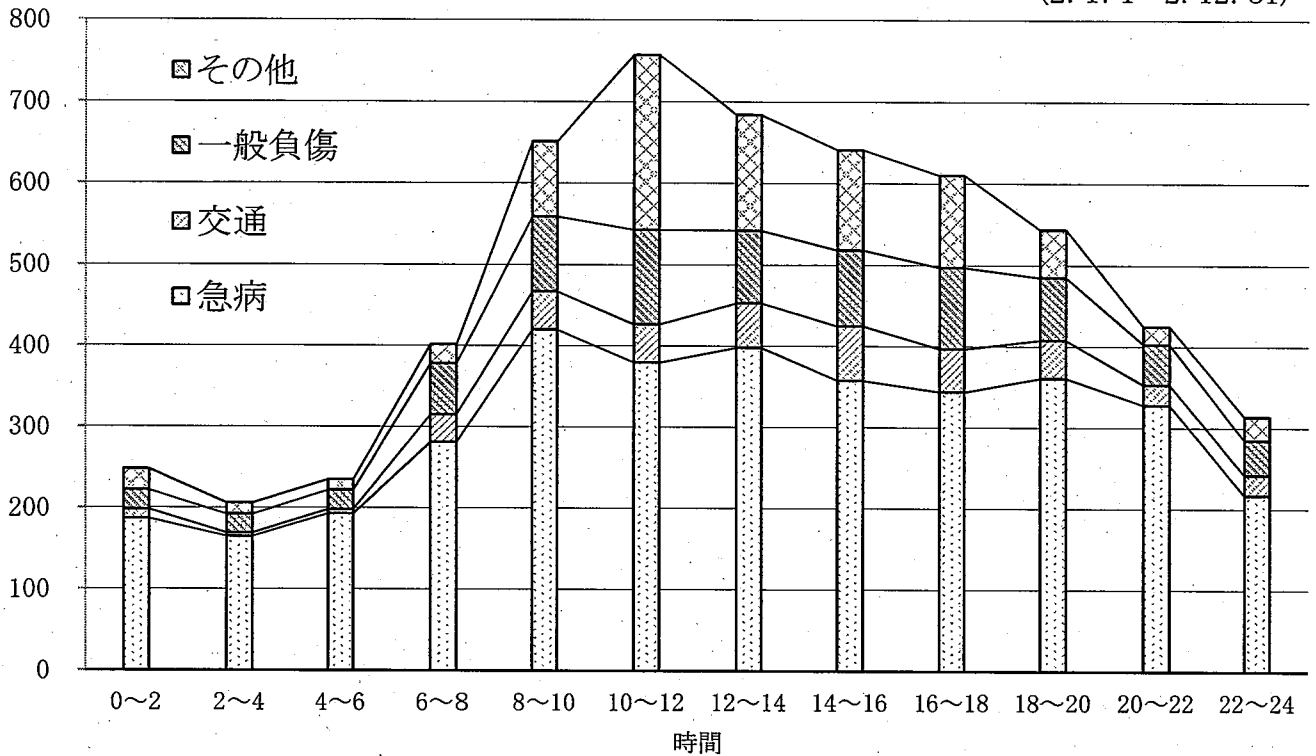
## 曜日別出動件数

(2. 1. 1~2. 12. 31)

| 区分   | 日   | 月   | 火   | 水   | 木   | 金   | 土   | 合計    |
|------|-----|-----|-----|-----|-----|-----|-----|-------|
| 急病   | 534 | 557 | 506 | 540 | 497 | 509 | 489 | 3,632 |
| 交通   | 43  | 64  | 65  | 82  | 56  | 64  | 46  | 420   |
| 一般負傷 | 140 | 91  | 118 | 125 | 105 | 88  | 127 | 794   |
| その他  | 61  | 136 | 153 | 131 | 115 | 168 | 107 | 871   |
| 合計   | 778 | 848 | 842 | 878 | 773 | 829 | 769 | 5,717 |

## 時間別出動件数

(2. 1. 1~2. 12. 31)



| 時間別<br>事故種別 | 0   | 2   | 4   | 6   | 8   | 10  | 12  | 14  | 16  | 18  | 20  | 22  | 合計    |
|-------------|-----|-----|-----|-----|-----|-----|-----|-----|-----|-----|-----|-----|-------|
|             | 2   | 4   | 6   | 8   | 10  | 12  | 14  | 16  | 18  | 20  | 22  |     |       |
| 急病          | 187 | 165 | 193 | 281 | 420 | 380 | 398 | 358 | 344 | 361 | 328 | 217 | 3,632 |
| 交通          | 11  | 4   | 5   | 34  | 47  | 47  | 55  | 67  | 53  | 47  | 25  | 25  | 420   |
| 一般負傷        | 24  | 23  | 24  | 63  | 92  | 116 | 89  | 93  | 100 | 77  | 50  | 43  | 794   |
| その他         | 26  | 14  | 13  | 24  | 92  | 214 | 142 | 123 | 113 | 59  | 22  | 29  | 871   |
| 合計          | 248 | 206 | 235 | 402 | 651 | 757 | 684 | 641 | 610 | 544 | 425 | 314 | 5,717 |

## 覚知別出動件数

(2. 1. 1~2. 12. 31)

| 覚知別     | 専用電話  | 加入電話 | 警察電話 | かけつけ | その他 | 合計    |
|---------|-------|------|------|------|-----|-------|
| 出動件数    | 5,105 | 121  | 287  | 24   | 180 | 5,717 |
| 構成割合(%) | 89.4  | 2.1  | 5.0  | 0.4  | 3.1 | 100   |

## 署別出動件数

(2. 1. 1~2. 12. 31)

| 年<br>署 別 | H23   | H24   | H25   | H26   | H27   | H28   | H29   | H30   | R1    | R2    |
|----------|-------|-------|-------|-------|-------|-------|-------|-------|-------|-------|
| 中 央 署    | 1,689 | 1,715 | 1,714 | 1,711 | 1,699 | 1,829 | 1,781 | 1,856 | 1,908 | 1,785 |
| 東 分 署    | 559   | 702   | 715   | 726   | 652   | 582   | 637   | 653   | 730   | 583   |
| 西 分 署    | 1,030 | 1,035 | 1,083 | 1,096 | 1,070 | 1,063 | 1,075 | 1,120 | 1,102 | 995   |
| 河 南 署    | 1,369 | 1,350 | 1,488 | 1,369 | 1,423 | 1,481 | 1,491 | 1,520 | 1,573 | 1,432 |
| 南 分 署    | 926   | 808   | 859   | 819   | 852   | 947   | 981   | 1,011 | 1,002 | 922   |
| 合 計      | 5,573 | 5,610 | 5,859 | 5,721 | 5,696 | 5,902 | 5,965 | 6,160 | 6,315 | 5,717 |

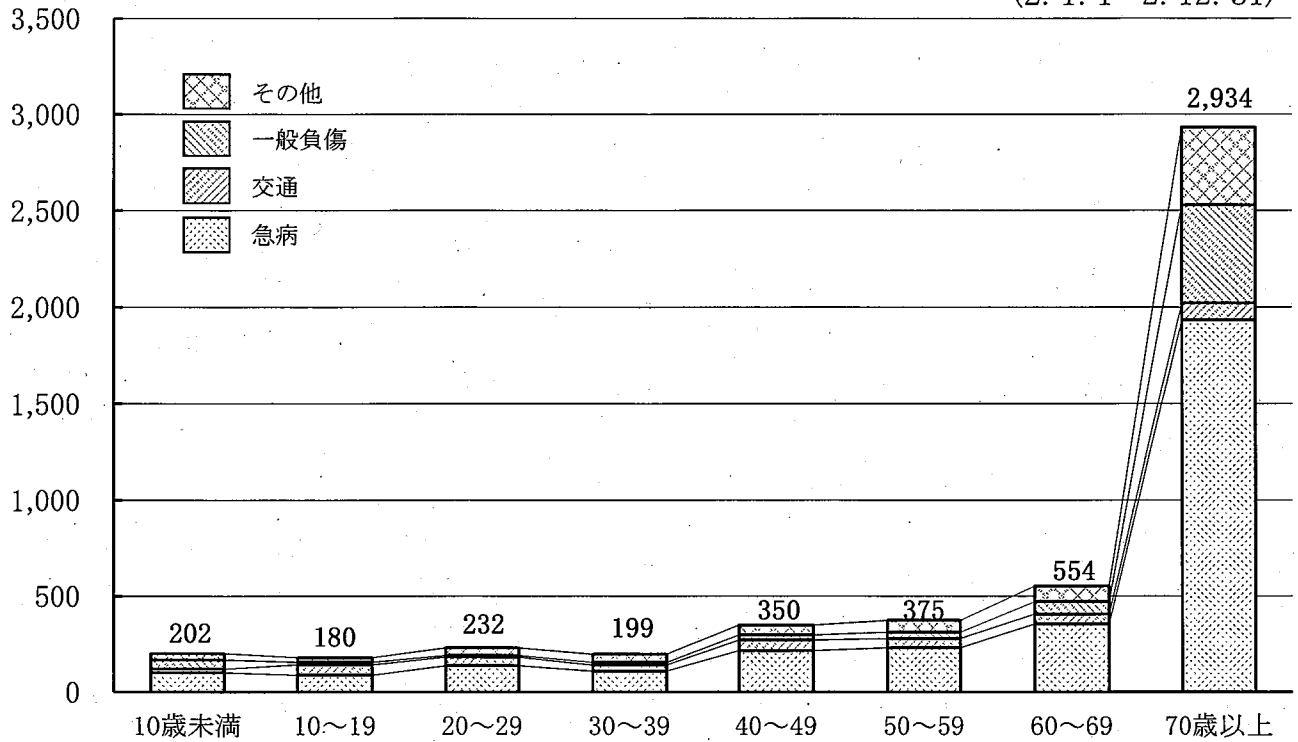
## 地区別出動件数

(2. 1. 1~2. 12. 31)

| 区 分   | 急 病   | 交 通 | 一 般 負 傷 | そ の 他 | 合 計   |
|-------|-------|-----|---------|-------|-------|
| 旧 市 内 | 710   | 114 | 164     | 241   | 1,229 |
| 毛 野   | 359   | 23  | 83      | 28    | 493   |
| 山 辺   | 564   | 86  | 124     | 170   | 944   |
| 三 重   | 249   | 9   | 55      | 71    | 384   |
| 山 前   | 298   | 24  | 61      | 78    | 461   |
| 北 郷   | 270   | 28  | 50      | 63    | 411   |
| 名 草   | 39    | 1   | 11      | 6     | 57    |
| 富 田   | 70    | 7   | 12      | 45    | 134   |
| 矢 場 川 | 90    | 5   | 17      | 8     | 120   |
| 御 厨   | 378   | 28  | 62      | 39    | 507   |
| 筑 波   | 86    | 8   | 9       | 21    | 124   |
| 久 野   | 60    | 21  | 15      | 7     | 103   |
| 梁 田   | 87    | 32  | 16      | 20    | 155   |
| 三 和   | 95    | 7   | 35      | 6     | 143   |
| 葉 鹿   | 150   | 11  | 41      | 50    | 252   |
| 小 俣   | 127   | 15  | 39      | 18    | 199   |
| 市 外   | 0     | 1   | 0       | 0     | 1     |
| 合 計   | 3,632 | 420 | 794     | 871   | 5,717 |

## 年齢別搬送人員

(2. 1. 1~2. 12. 31)



| 区分   | 10歳未満 | 10~19 | 20~29 | 30~39 | 40~49 | 50~59 | 60~69 | 70歳以上 | 合計    |
|------|-------|-------|-------|-------|-------|-------|-------|-------|-------|
| 急病   | 102   | 89    | 138   | 110   | 217   | 231   | 356   | 1,934 | 3,177 |
| 交通   | 19    | 55    | 46    | 31    | 55    | 49    | 51    | 87    | 393   |
| 一般負傷 | 48    | 13    | 7     | 15    | 26    | 34    | 65    | 508   | 716   |
| その他  | 33    | 23    | 41    | 43    | 52    | 61    | 82    | 405   | 740   |
| 合計   | 202   | 180   | 232   | 199   | 350   | 375   | 554   | 2,934 | 5,026 |

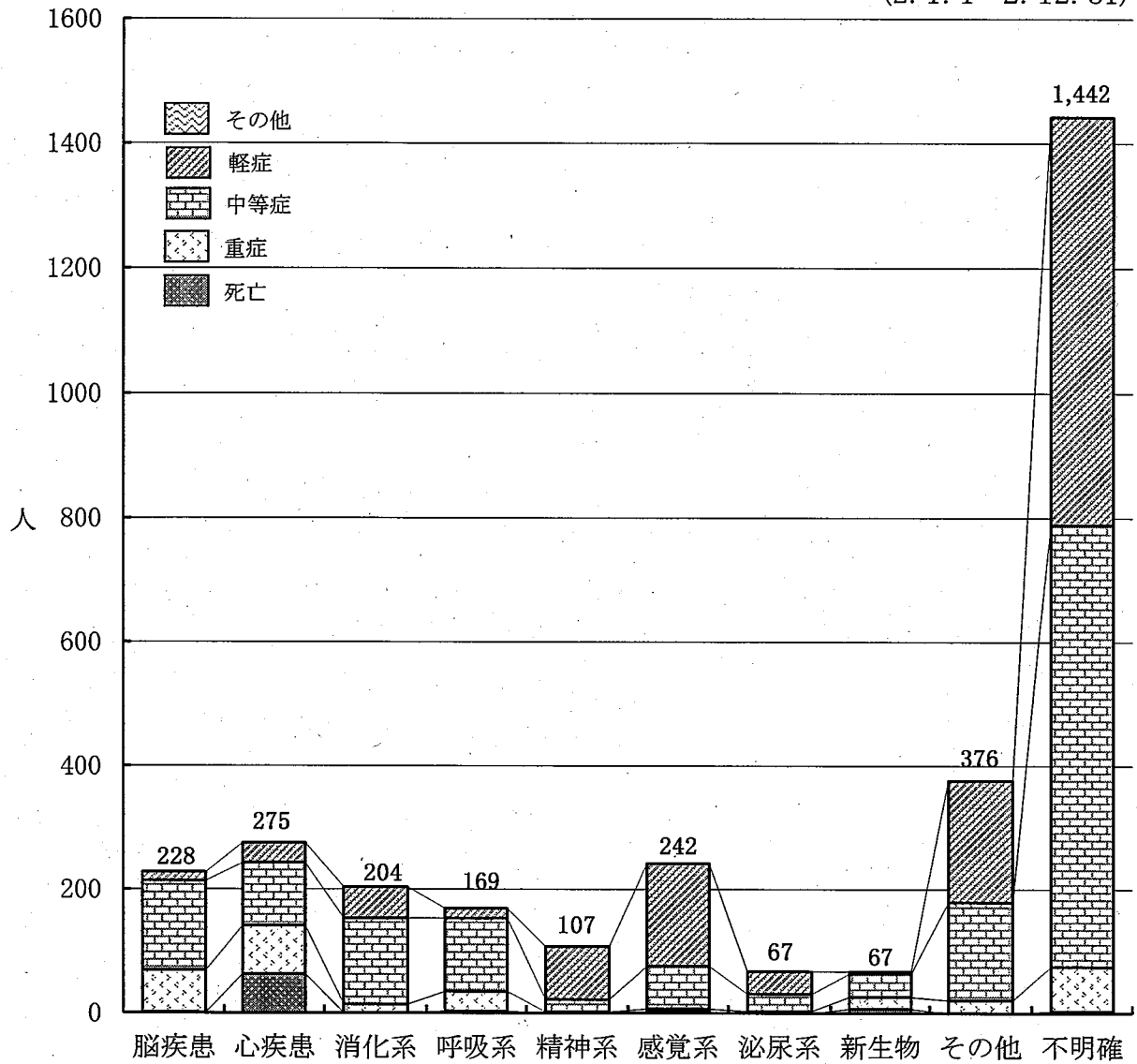
## 事故種別・傷病程度別搬送人員

(2. 1. 1~2. 12. 31)

| 事故種別<br>区分 | 火災 | 自然災害 | 水難 | 交通  | 労働災害 | 運動競技 | 一般負傷 | 加害 | 自損行為 | 急病    | その他 | 合計    |
|------------|----|------|----|-----|------|------|------|----|------|-------|-----|-------|
| 死亡         | 0  | 0    | 0  | 1   | 0    | 0    | 6    | 0  | 7    | 79    | 0   | 93    |
| 重症         | 2  | 0    | 1  | 16  | 3    | 0    | 37   | 1  | 8    | 314   | 116 | 498   |
| 中等症        | 7  | 0    | 0  | 78  | 18   | 6    | 271  | 1  | 21   | 1,531 | 451 | 2,384 |
| 軽症         | 4  | 0    | 1  | 298 | 21   | 13   | 402  | 16 | 15   | 1,253 | 28  | 2,051 |
| その他        | 0  | 0    | 0  | 0   | 0    | 0    | 0    | 0  | 0    | 0     | 0   | 0     |
| 合計         | 13 | 0    | 2  | 393 | 42   | 19   | 716  | 18 | 51   | 3,177 | 595 | 5,026 |

# 急病に係る疾病・傷病程度別搬送人員

(2. 1. 1~2. 12. 31)



| 疾病種類<br>区分 | 脳疾患 | 心疾患 | 消化系 | 呼吸系 | 精神系 | 感覚系 | 泌尿系 | 新生物 | その他 | 不明確   | 合計    |
|------------|-----|-----|-----|-----|-----|-----|-----|-----|-----|-------|-------|
| 死亡         | 1   | 63  | 0   | 3   | 0   | 2   | 0   | 7   | 0   | 3     | 79    |
| 重症         | 68  | 78  | 14  | 32  | 2   | 5   | 3   | 19  | 21  | 72    | 314   |
| 中等症        | 145 | 102 | 139 | 118 | 20  | 69  | 28  | 38  | 158 | 714   | 1,531 |
| 軽症         | 14  | 32  | 51  | 16  | 85  | 166 | 36  | 3   | 197 | 653   | 1,253 |
| その他        | 0   | 0   | 0   | 0   | 0   | 0   | 0   | 0   | 0   | 0     | 0     |
| 合計         | 228 | 275 | 204 | 169 | 107 | 242 | 67  | 67  | 376 | 1,442 | 3,177 |

## 救急隊員の行った応急処置件数

(2. 1. 1～2. 12. 31)

| 区 分              |             | 急 病   | 交 通   | 一 般 負 傷 | そ の 他  | 合 計   |
|------------------|-------------|-------|-------|---------|--------|-------|
| 応<br>急<br>処<br>置 | 止 血         | 40    | 23    | 96      | 21     | 180   |
|                  | 固 定         | 48    | 187   | 195     | 37     | 467   |
|                  | 人 工 呼 吸     | 4     | 2     | 0       | 0      | 6     |
|                  | 心 肺 蘇 生     | 119   | 4     | 10      | 12     | 145   |
|                  | 酸 素 吸 入     | 809   | 26    | 56      | 224    | 1,115 |
|                  | 気 道 確 保     | 168   | 6     | 13      | 19     | 206   |
|                  | 保 温         | 25    | 6     | 7       | 29     | 67    |
|                  | 被 覆         | 15    | 80    | 158     | 29     | 282   |
|                  | 血 圧 測 定     | 3,010 | 382   | 688     | 693    | 4,773 |
|                  | 聴 診 器       | 1,519 | 188   | 241     | 255    | 2,203 |
|                  | 血中酸素飽和度測定   | 3,068 | 388   | 705     | 722    | 4,883 |
|                  | 心 電 図 測 定   | 2,732 | 175   | 468     | 528    | 3,903 |
|                  | 血 糖 測 定     | 64    | 1     | 0       | 0      | 65    |
|                  | そ の 他       | 35    | 1     | 8       | 5      | 49    |
| 救<br>命<br>処<br>置 | 除 細 動       | 8     | 1     | 0       | 0      | 9     |
|                  | ラリngeアルマスク等 | (30)  | (0)   | (2)     | (1)    | (33)  |
|                  | 気 管 挿 管     | (3)   | (0)   | (3)     | (0)    | (6)   |
|                  | 輸 液 (CPA 前) | 9     | 1     | 0       | 0      | 10    |
|                  | 輸 液 (CPA 後) | 35    | 3     | 4       | 4      | 46    |
|                  | アドレナリン投与    | 31    | 2     | 3       | 4      | 40    |
|                  | ブドウ糖投与      | 8     | 0     | 0       | 0      | 8     |
| 処 置 件 数          | 11,747      | 1,476 | 2,652 | 2,582   | 18,457 |       |
| 対 象 人 員          | 3,177       | 393   | 716   | 740     | 5,026  |       |

( )内は気道確保に含まれる。

## 応急手当指導件数

(2. 1. 1～2. 12. 31)

| 講<br>習<br>区<br>分 | 普<br>通<br>救<br>命 | 上<br>級<br>救<br>命 | 普<br>及<br>員 | 救 急 法                           |                  |                  |        |                       |             |             | 合<br>計 |
|------------------|------------------|------------------|-------------|---------------------------------|------------------|------------------|--------|-----------------------|-------------|-------------|--------|
|                  |                  |                  |             | 自<br>治<br>会<br>防<br>災<br>訓<br>練 | 保<br>育<br>所<br>等 | 小<br>中<br>学<br>校 | 高<br>校 | そ<br>の<br>他<br>学<br>校 | 事<br>業<br>所 | そ<br>の<br>他 |        |
| 実 施 回 数          | 5                | 1                | 2           | 0                               | 0                | 1                | 0      | 1                     | 4           | 4           | 18     |
| 受 講 人 員          | 105              | 10               | 24          | 0                               | 0                | 57               | 0      | 8                     | 57          | 156         | 417    |

(注) 普通救命・上級救命・普及員は再講習を含む。