

# 市民アンケート調査結果報告書

平成28年7月

足 利 市

# 目 次

1	調査の概要	1
①	調査の目的	1
②	調査の方法	1
③	調査項目	1
④	回収状況	1
⑤	留意点	1
2	調査結果	2
問1	基本属性	2
①	性別	2
②	年齢	2
③	職業	3
④	通勤・通学先	3
⑤	居住年数	4
⑥	家族構成	4
⑦	住宅	5
⑧	居住地区	5
問2	足利市総合計画での取り組み	6
①	満足度	6
①	①-2 満足度(加重平均値)	7
②	重要度	8
②	①-2 重要度(加重平均値)	9
■	満足度上位5位	10
■	重要度上位5位	11
■	満足度と重要度の関連(分布図)	12
■	自由記載意見等	13
問3	足利市に対する好感度	15
問4	足利市民の誇り	16
問5	住み続けたい意向	17
問6	幸福度の現状	18
問7	「映像のまち構想」の認知度	19
問8	広報「あしかがみ」の閲読	20
問9	足利市ホームページの閲覧	21
問10	市政情報の入手手段	22
問11	「市議会だより」の閲読	23
問12	社会貢献活動への参加	24
問13	健康づくりのための実践	25
問14	「かかりつけ医」の有無	26
問15	「住宅用火災警報器」の設置	27
3	アンケート調査票	

# 1 調査の概要

## ① 調査の目的

足利市では、第6次総合計画に基づいたまちづくりを進めてまいりましたが、市民が日常生活を通して感じる市の取り組みに対する満足度、重要度等のご意見をお聴きし、これからのまちづくりに役立てようとするものです。

## ② 調査の方法

- (1) 対象者 足利市に住民登録のある満20歳以上80歳未満の市民1,500人
- (2) 抽出方法 住民基本台帳から等間隔無作為抽出（H28. 3. 1現在）
- (3) 調査方法 郵送調査（ハガキによる催告1回）
- (4) 調査期間 平成28年3月9日～3月25日

## ③ 調査項目

- (1) 基本属性
- (2) 足利市総合計画での取り組み
- (3) その他の調査事項
- (4) 自由意見

## ④ 回収状況

- (1) 配付数 1,500
- (2) 回答数 707
- (3) 回収率 47.1%

### ■ 性別

	男	女	不明
配付数	758	742	
回答数	303	395	9
回収率	40.0%	53.2%	—

### ■ 年代別

	20代	30代	40代	50代	60代	70歳以上	不明
配付数	146	210	289	238	338	279	
回答数	33	78	104	114	196	172	10
回収率	22.6%	37.1%	36.0%	47.9%	58.0%	61.6%	—

### ■ 地区別

	旧市内	毛野・富田	三重・山前・三和 ・葉鹿・小俣	北郷・名草	山辺・矢場川・御厨・ 久野・梁田・筑波	不明
配付数	245	209	400	131	515	
回答数	141	99	159	54	238	16
回収率	57.6%	47.4%	39.8%	41.2%	46.2%	—

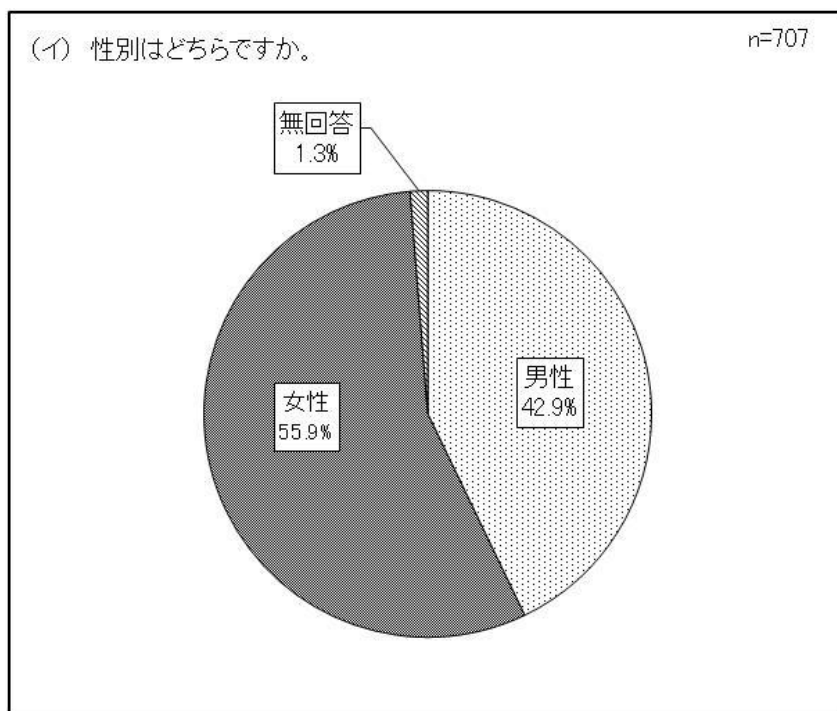
## ⑤ 留意点

割合は、小数点以下第2位を四捨五入のため、合計が100%とならない場合があります。

## 2 調査結果

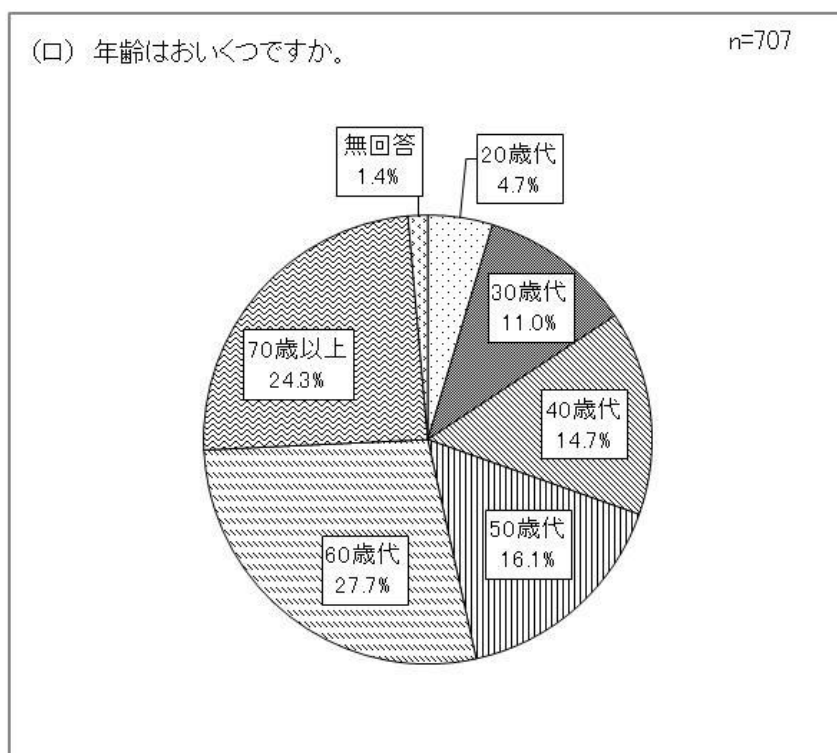
### 問1 基本属性

#### ① 性別



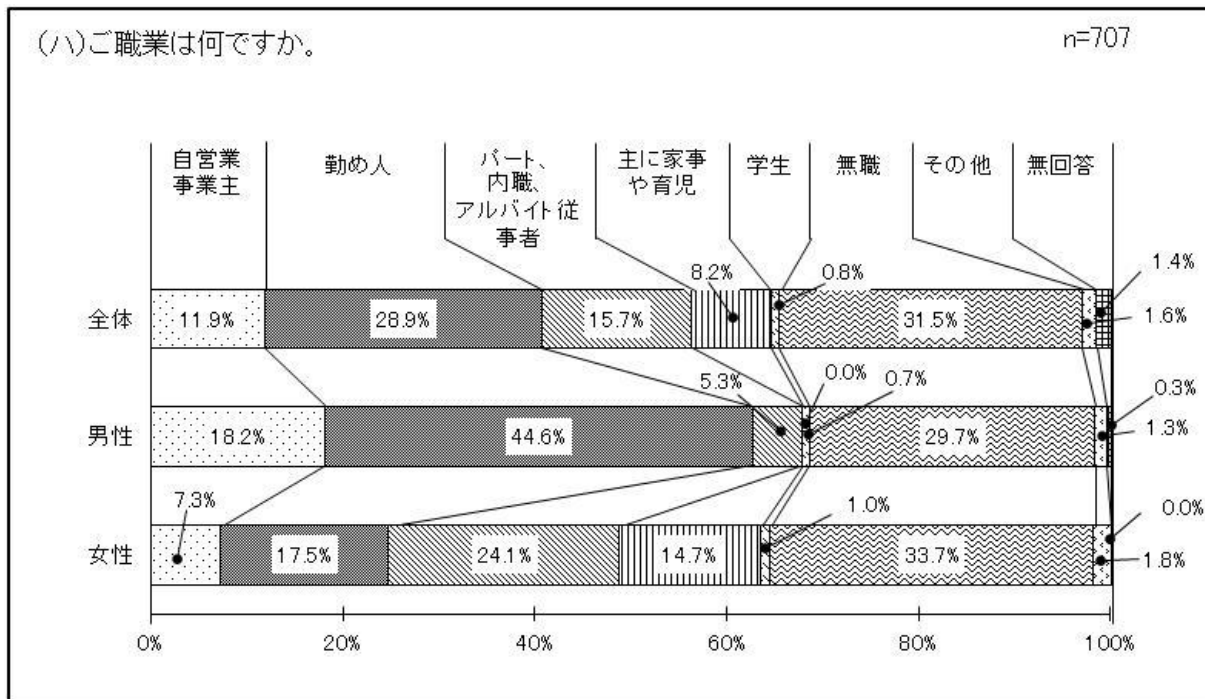
性別は、「女性」が55.9%、「男性」が42.9%となっています。

#### ② 年齢



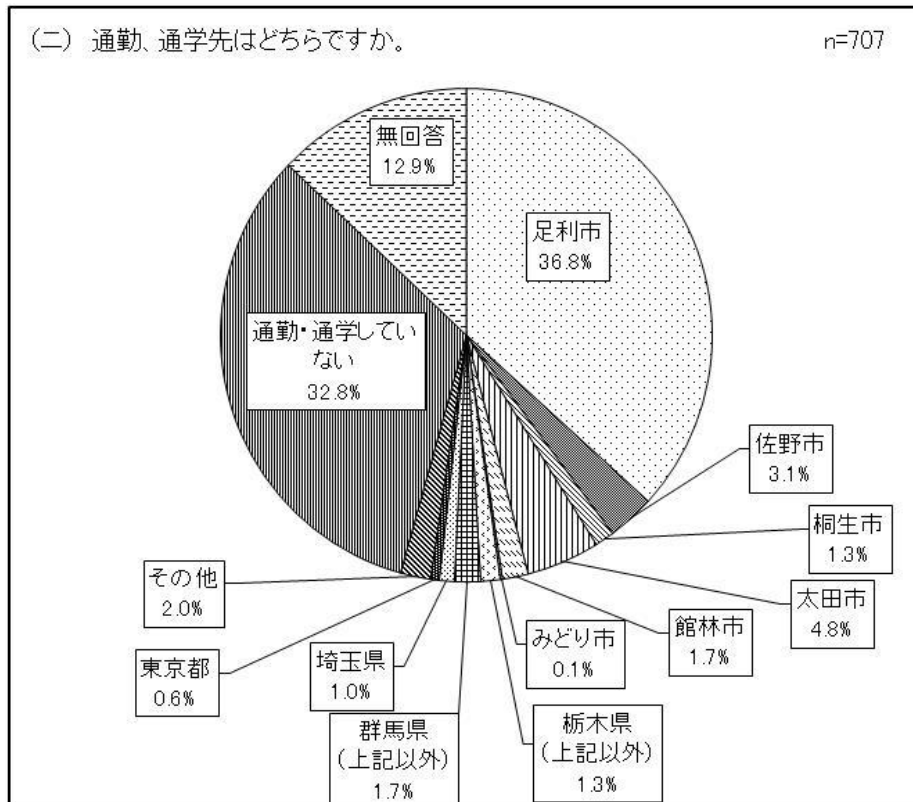
年齢は、「60歳代」が27.7%で最も多く、次いで「70歳以上」「50歳代」となっています。

### ③ 職業



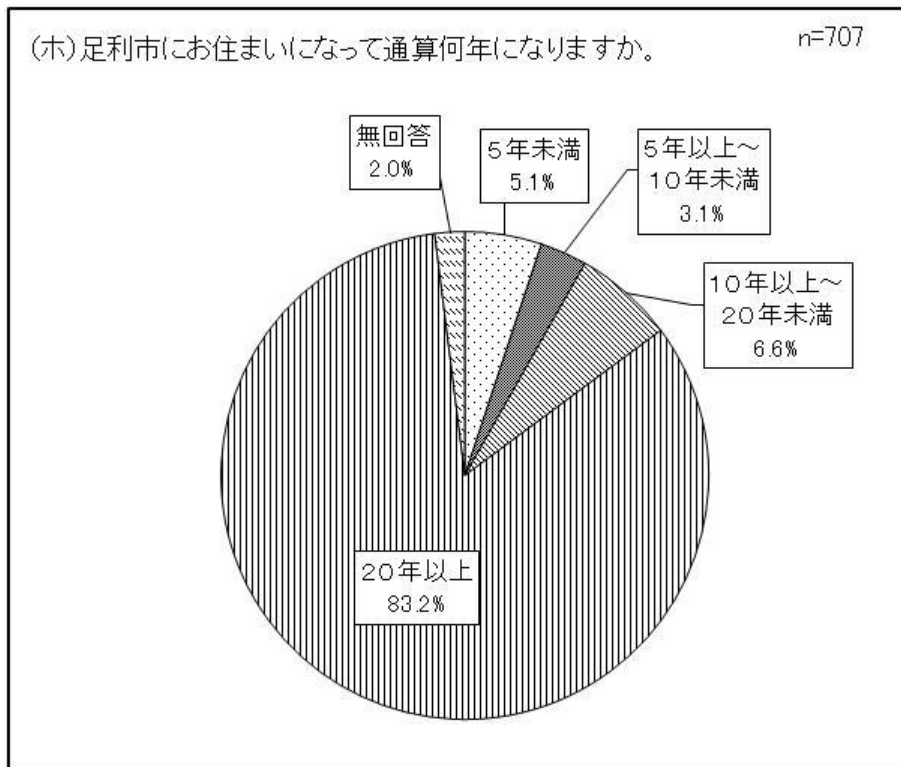
職業は「勤め人」が28.9%、「パート・内職・アルバイト」が15.7%、「自営業・事業主」が11.9%となっており、合計した56.5%の方が『働いている方』となります。男女の『働いている方』の割合は、男性が68.1%、女性が48.9%となっています。

### ④ 通勤・通学



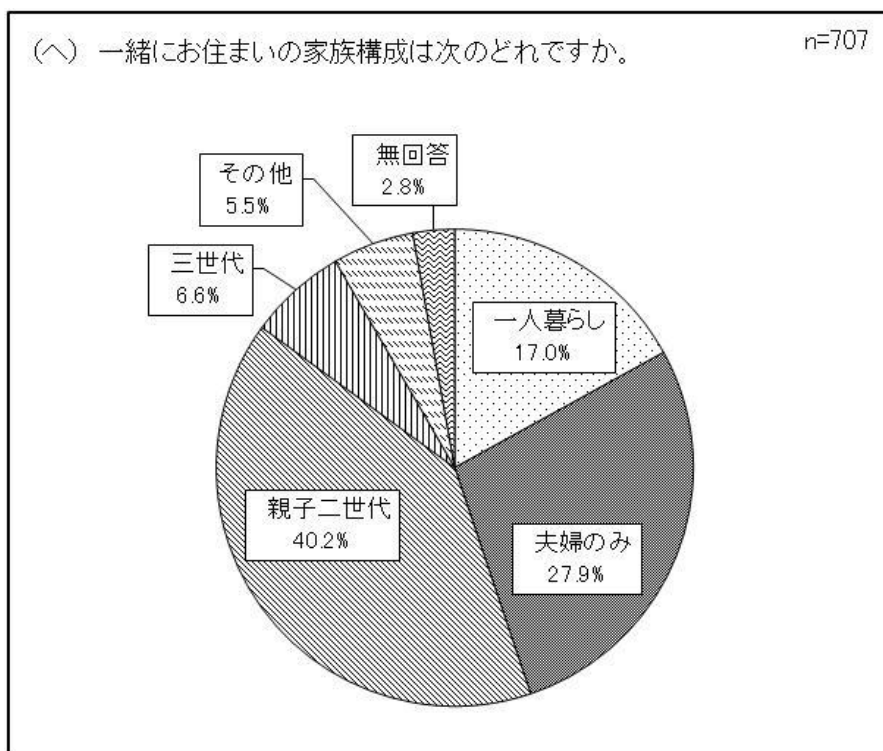
通勤・通学先は、「足利市内」の36.8%が最も多く、次いで「太田市」が4.8%、「佐野市」が3.1%となっています。通勤・通学していない方は32.8%となっています。

⑤ 居住年数



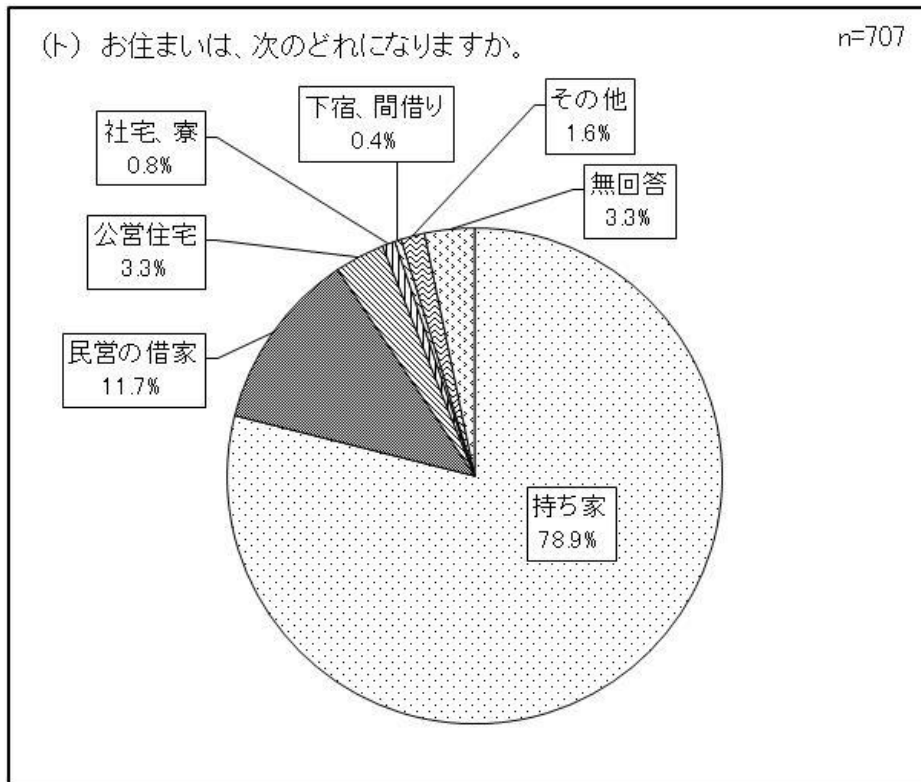
居住年数は、「20年以上」が83.2%と大多数を占め、次いで「10年以上～20年未満」が6.6%、「5年以上～10年未満」が3.1%、「5年未満」が5.1%となっています。

⑥ 家族構成



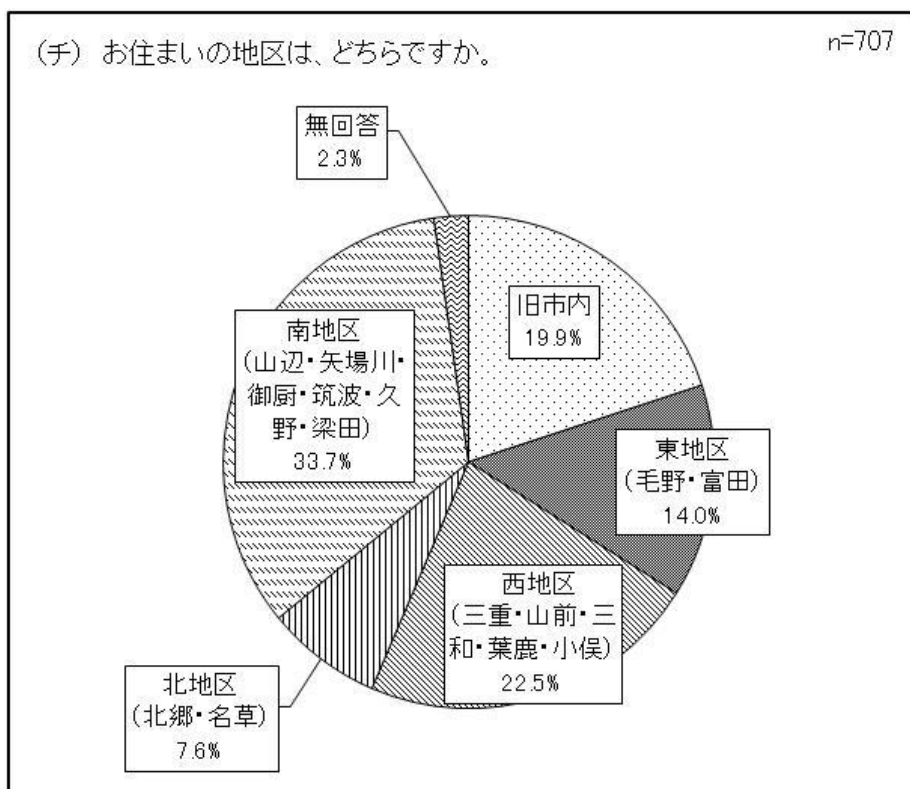
家族構成は、「親子二世代」が40.2%、「夫婦のみ」が27.9%、「一人暮らし」が17.0%となっています。

⑦ 住宅



自宅は、「持ち家」が78.9%で圧倒的に多く、「民営の借家」、「公営住宅」、「社宅、寮」、「下宿、間借り」の合計が16.2%となっています。


⑧ 居住地区



市内を5つのブロックに分けた居住地区は、「南地区」が33.7%、「西地区」が22.5%、「旧市内」が19.9%、「東地区」が14.0%、「北地区」が7.6%となっています。

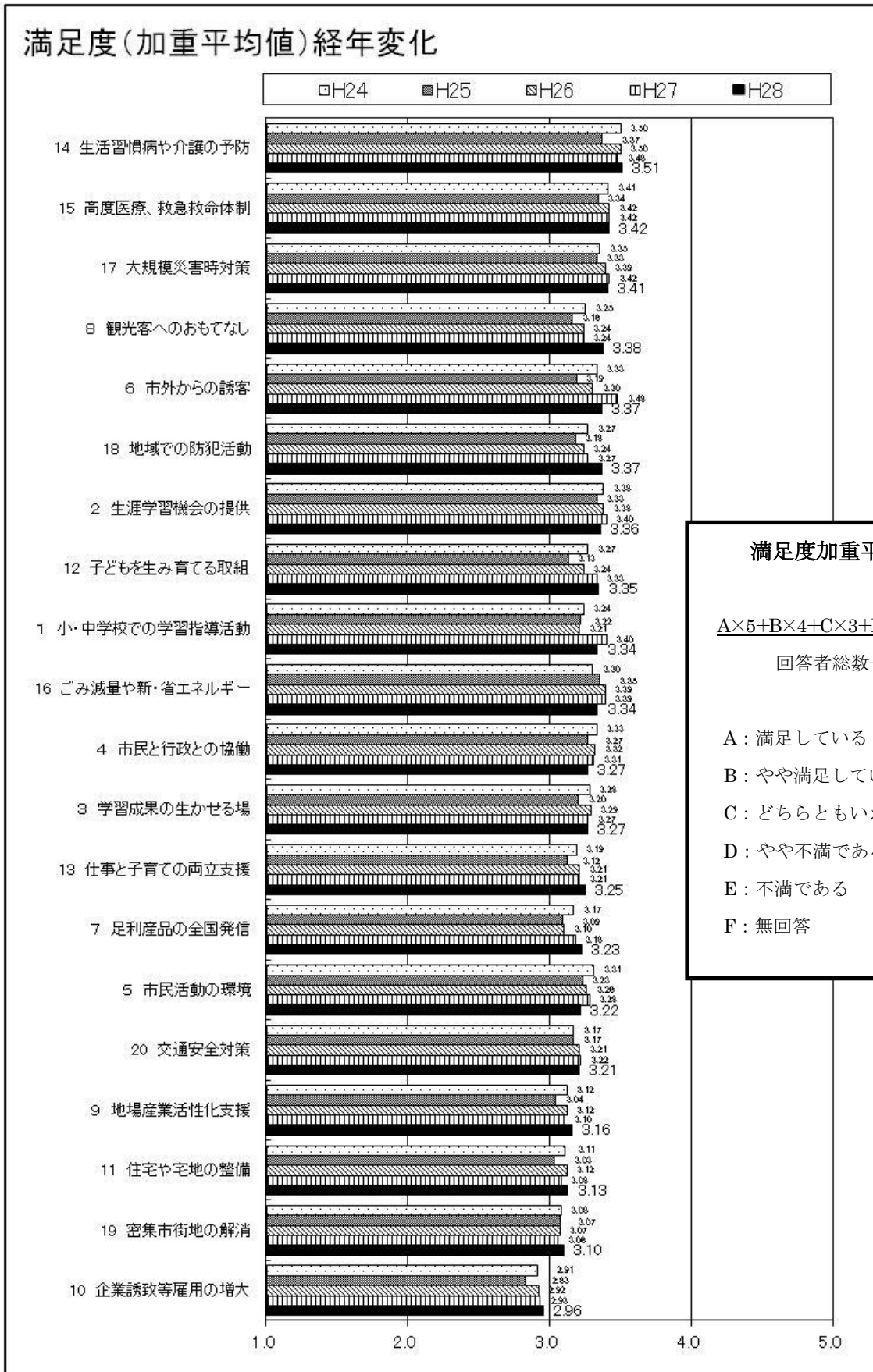
## 問2 足利市総合計画での取り組み

### ① 満足度






① -2 満足度（加重平均値）

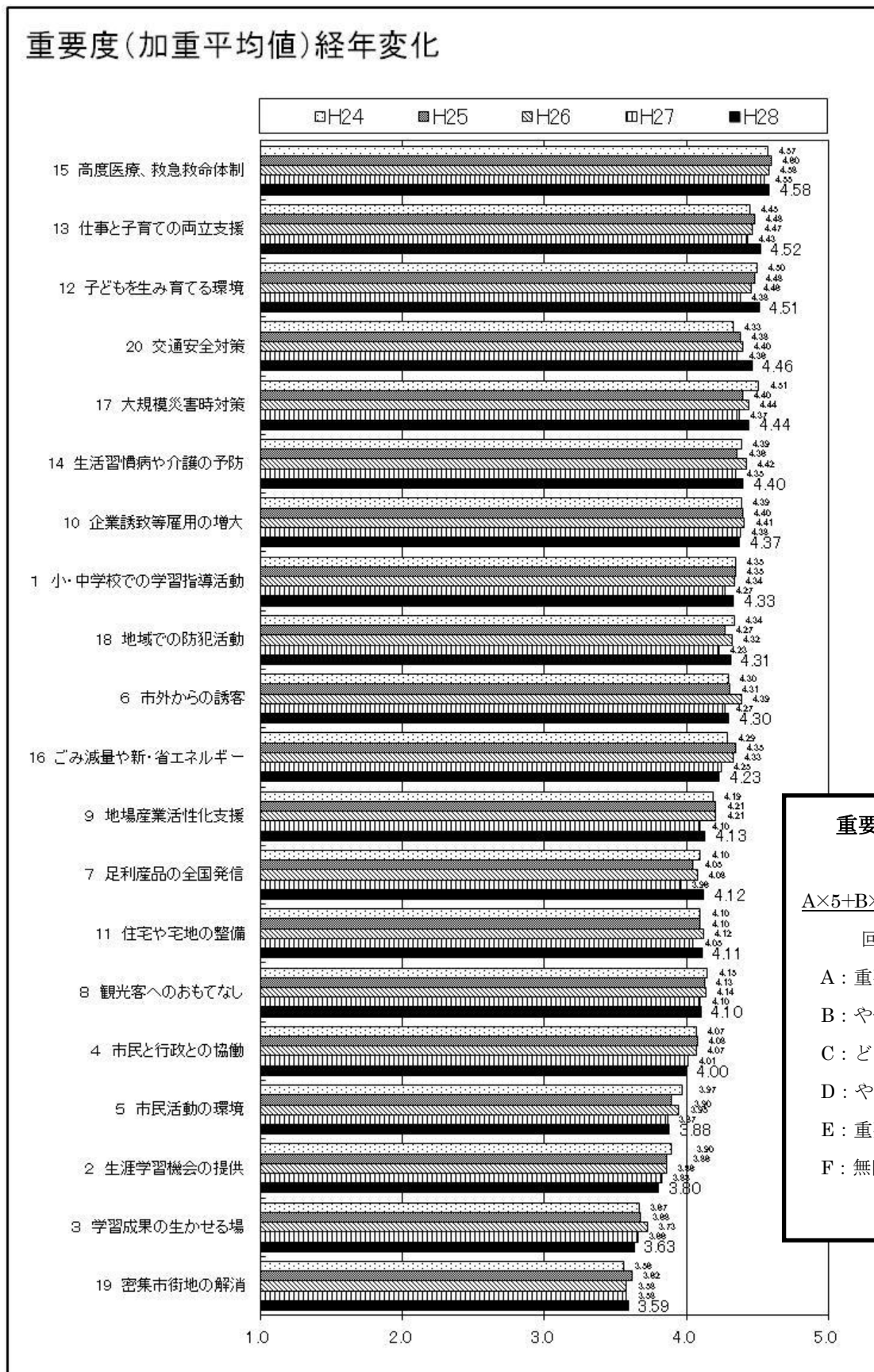


「満足」と「不満」の分岐点となる「どちらともいえない」を3として加重平均値を求めた結果、昨年度に引き続き、「生活習慣病や介護の予防」が最も高い値となりました。

## ② 重要度



②-2 重要度（加重平均値）



「重要」と「重要ではない」の分岐点となる「どちらともいえない」を3として加重平均値を求めた結果、昨年度同様「高度医療、救急救命体制」が最も高い値となりました。

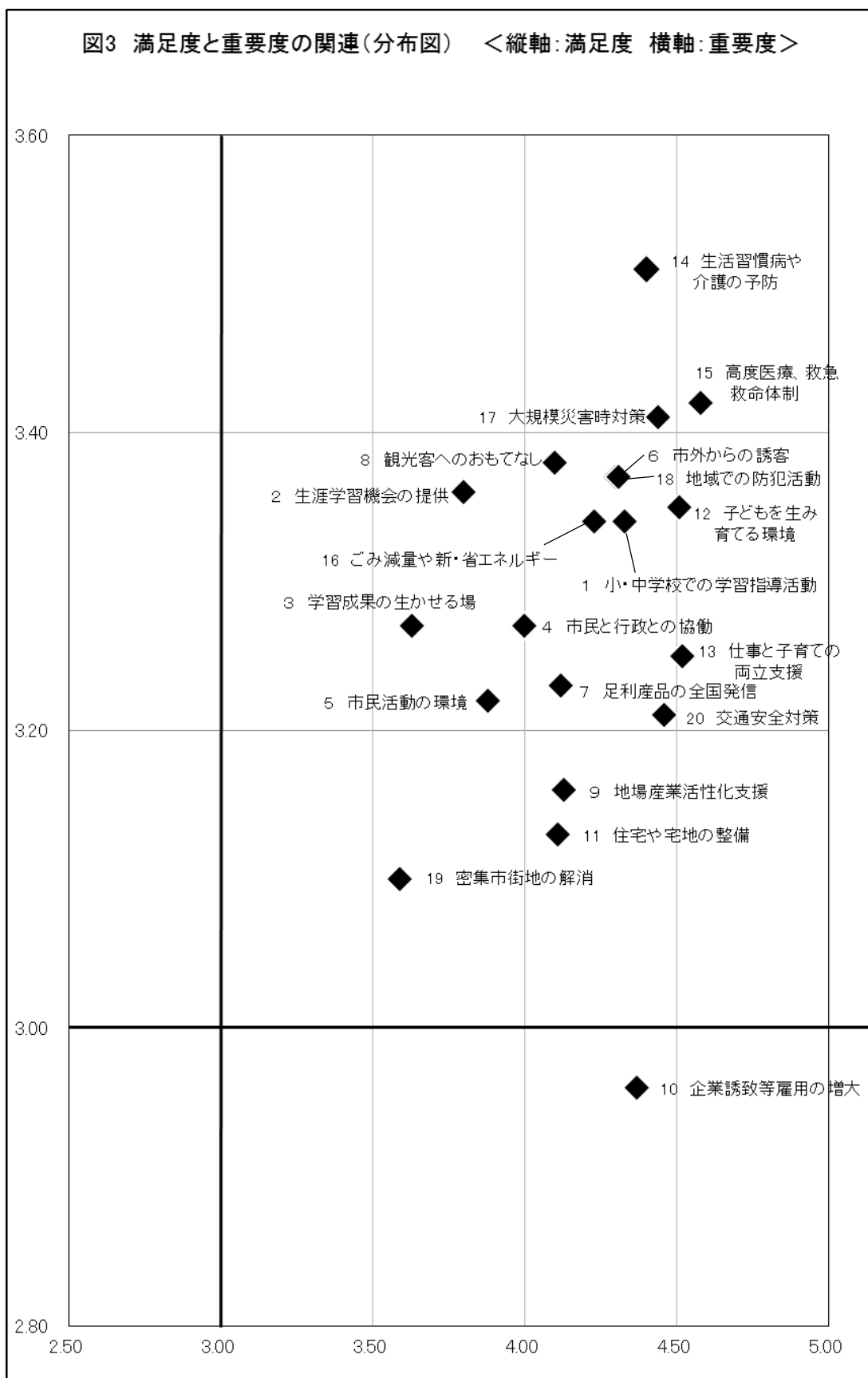
■ 満足度上位5位（同数値のときは、小数点以下第3位以降の数値で順位を決定）

		1	2	3	4	5
全体		14 生活習慣病や介護の予防	15 高度医療、救急救命体制	17 大規模災害時対策	8 観光客へのおもてなし	18 地域での防犯活動
		3.51	3.42	3.41	3.38	3.37
性別	男性	14 生活習慣病や介護の予防	15 高度医療、救急救命体制	18 地域での防犯活動	2 生涯学習機会の提供	17 大規模災害時対策
		3.40	3.38	3.34	3.32	3.31
	女性	14 生活習慣病や介護の予防	17 大規模災害時対策	8 観光客へのおもてなし	12 安心して子どもを産み育てる取組	15 高度医療、救急救命体制
		3.51	3.42	3.41	3.38	3.37
年齢	20 歳代	12 安心して子どもを産み育てる取組	6 市外からの誘客	15 高度医療、救急救命体制	18 地域での防犯活動	8 観光客へのおもてなし
		3.44	3.44	3.38	3.34	3.34
	30 歳代	8 観光客へのおもてなし	17 大規模災害時対策	14 生活習慣病や介護の予防	15 高度医療、救急救命体制	16 ごみ減量や新・省エネルギー
		3.37	3.34	3.28	3.26	3.25
	40 歳代	17 大規模災害時対策	1 小・中学校での学習指導活動・環境	18 地域での防犯活動	14 生活習慣病や介護の予防	8 観光客へのおもてなし
		3.50	3.38	3.33	3.33	3.31
	50 歳代	14 生活習慣病や介護の予防	17 大規模災害時対策	15 高度医療、救急救命体制	6 市外からの誘客	8 観光客へのおもてなし
		3.44	3.34	3.33	3.30	3.28
	60 歳代	14 生活習慣病や介護の予防	6 市外からの誘客	2 生涯学習機会の提供	15 高度医療、救急救命体制	16 ごみ減量や新・省エネルギー
		3.61	3.49	3.49	3.46	3.42
	70 歳以上	14 生活習慣病や介護の予防	15 高度医療、救急救命体制	8 観光客へのおもてなし	2 生涯学習機会の提供	16 ごみ減量や新・省エネルギー
		3.73	3.62	3.54	3.54	3.54

■ 重要度上位5位（同数値のときは、小数点以下第3位以降の数値で順位を決定）

		1	2	3	4	5
全体		15 高度医療、救急救命体制	13 仕事と子育ての両立支援	12 安心して子どもを産み育てる環境	20 交通安全対策	17 大規模災害時対策
		4.58	4.52	4.51	4.46	4.44
性別	男性	15 高度医療、救急救命体制	13 仕事と子育ての両立支援	12 安心して子どもを産み育てる環境	10 企業誘致等雇用の増大	14 生活習慣病や介護の予防
		4.48	4.47	4.46	4.44	4.28
	女性	15 高度医療、救急救命体制	20 交通安全対策	17 大規模災害時対策	13 仕事と子育ての両立支援	12 安心して子どもを産み育てる環境
		4.58	4.52	4.51	4.46	4.44
年齢	20 歳代	13 仕事と子育ての両立支援	12 安心して子どもを産み育てる環境	15 高度医療、救急救命体制	20 交通安全対策	11 住宅や宅地の整備
		4.63	4.56	4.53	4.47	4.41
	30 歳代	13 仕事と子育ての両立支援	12 安心して子どもを産み育てる環境	15 高度医療、救急救命体制	17 大規模災害時対策	10 企業誘致等雇用の増大
		4.63	4.56	4.55	4.44	4.33
	40 歳代	15 高度医療、救急救命体制	12 安心して子どもを産み育てる環境	13 仕事と子育ての両立支援	1 小・中学校での学習指導活動・環境	17 大規模災害時対策
		4.60	4.54	4.52	4.51	4.47
	50 歳代	15 高度医療、救急救命体制	13 仕事と子育ての両立支援	14 生活習慣病や介護の予防	12 安心して子どもを産み育てる環境	17 大規模災害時対策
		4.60	4.46	4.45	4.45	4.42
	60 歳代	15 高度医療、救急救命体制	13 仕事と子育ての両立支援	12 安心して子どもを産み育てる環境	20 交通安全対策	10 企業誘致等雇用の増大
		4.58	4.55	4.54	4.49	4.47
	70 歳以上	15 高度医療、救急救命体制	20 交通安全対策	14 生活習慣病や介護の予防	12 安心して子どもを産み育てる環境	17 大規模災害時対策
		4.56	4.56	4.51	4.46	4.45

## ■満足度と重要度の関連（分布図）



全ての施策の重要度が平均値の3.0を上回っていることから、全ての施策が重要と考えられています。満足度については、昨年度同様「企業誘致等雇用の増大」の満足度が低く、その他の施策の満足度は平均値の3.0を上回っています。

## ■本市の取り組みに対する自由記載意見

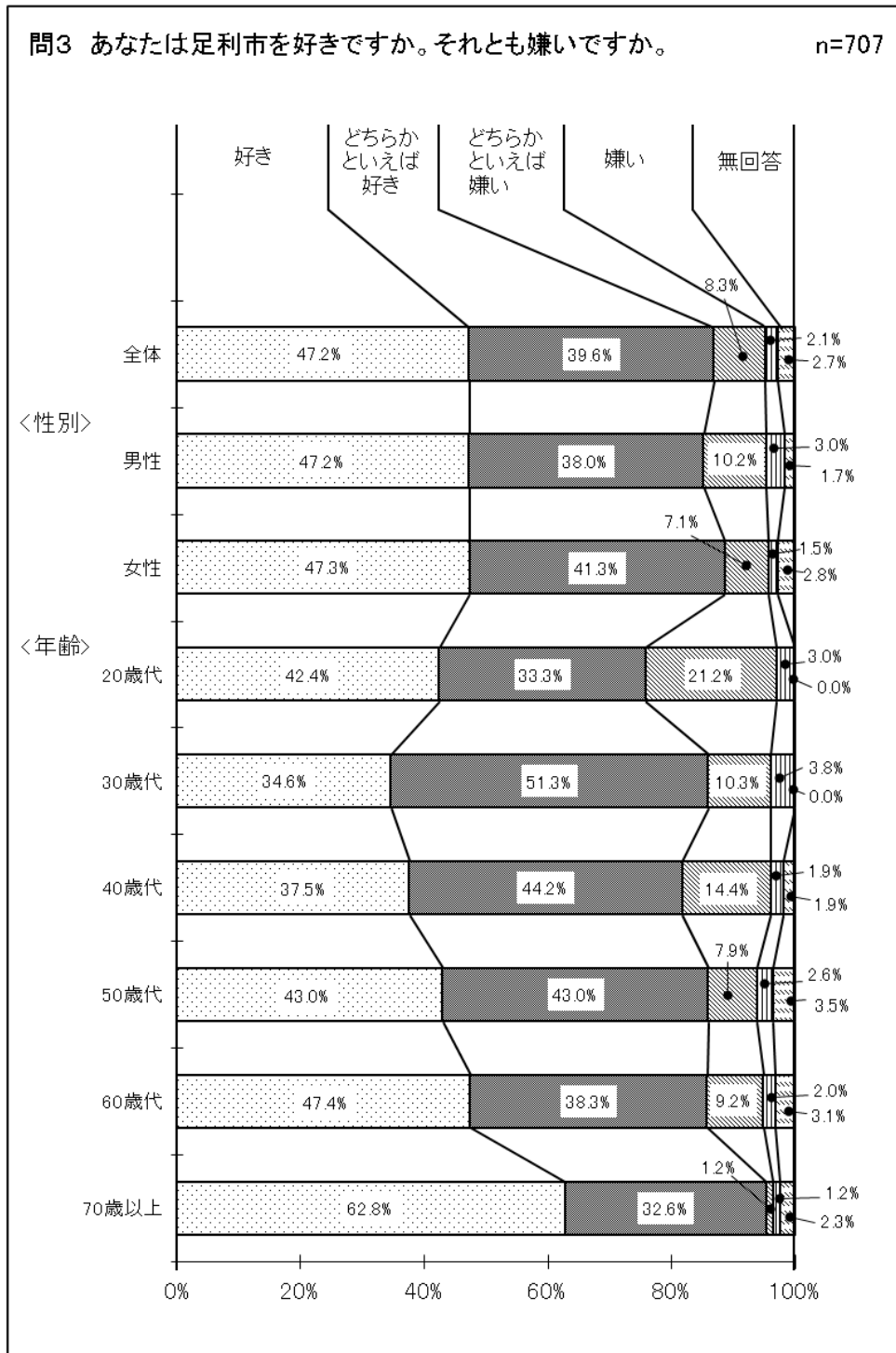
<b>1 小・中学校での学習指導活動の充実</b>	
○学習指導の機会を増やすとともに、指導者のレベルアップを望む	12件
○学習指導だけではなく、生活指導や道徳教育など、心の教育にも力を入れてほしい	5件
○ネイティブスピーカーによる英会話の取り組みなど、英語教育の充実を望む	4件
<b>2 生涯学習の様々な学習機会・場の提供</b>	
○講座の種類が少ないので、魅力的な講座を増やしてほしい	8件
○受けたくても、仕事や時間の都合で受けられないので参加しやすくしてほしい	4件
○新規の利用者も気軽に受けられるようにしてほしい	4件
<b>3 学んだことが様々な活動に生かせる場づくり</b>	
○どのような活動をしているのかわからないのもっと広めてほしい	7件
○活動しているのが一部の市民に偏っているので、広く活用できるようにしてほしい	3件
<b>4 市民と行政との協働の取り組み</b>	
○取り組みがわからない	10件
○街路灯整備を含めた防犯の強化を	5件
<b>5 ボランティアなどの市民活動がしやすい環境づくり</b>	
○情報が少なく活動内容が分からない	8件
○参加の仕方がわからない、PR不足	3件
○人手や資金が不足し活動が難しい	3件
<b>6 市外から多くの来訪者に来ていただくための取り組み</b>	
○足利の魅力やイベントを積極的にPRして欲しい	19件
○集客施設、商業施設、宿泊施設を整備すべき	11件
○交通渋滞や駐車場不足などへの対応をすべき	10件
<b>7 足利産品の全国発信の取り組み</b>	
○情報発信が足りない	26件
○何をしているかわからない	14件
○たかうじ君をもっと活用して	9件
<b>8 観光客へのおもてなしの向上の取り組み</b>	
○駐車場や交通アクセスの整備が必要	14件
○観光案内やPRの充実を	10件
○食事や宿泊など商店の活性化を行うべき	6件
<b>9 地場産業活性化の支援</b>	
○地場産業の積極的なPRが必要	8件
○産業の発展に向けた支援や体制づくりが必要	6件
<b>10 企業誘致等による雇用の増大の取り組み</b>	
○もっと積極的に取り組みを進めるべき	20件
○大企業や優良企業の誘致に力を入れてほしい	17件
○若者などの雇用につながる取り組みが重要	10件

<b>11 住宅・宅地の整備</b>	
○市営住宅制度の見直し（老朽化などへの対策）	9件
○子育て世帯への支援を充実してほしい	4件
○空き家対策の推進	4件
<b>12 安心して子どもを育てるための取組み</b>	
○子どもの医療費を窓口無料化してほしい	11件
○子どもがのびのび遊べる所を増やしてほしい	8件
○子育て支援や子育て環境を充実してほしい	8件
<b>13 働きながら子育てができる環境づくり</b>	
○放課後学童クラブの増設や活動スペースの確保を充実してほしい	14件
○保育所（園）の増加や延長保育、休日保育などの保育サービスを充実してほしい	6件
<b>14 生活習慣病・介護の予防対策</b>	
○健康診断などを充実（検診内容の拡大、日程の融通など）してほしい	3件
○地域包括支援センターや在宅支援など制度をわかりやすくしてほしい	3件
<b>15 高度医療、救急救命体制の整備・充実</b>	
○休日夜間急患診療所の増設と対応や待ち時間などを改善してほしい	8件
○救急患者の受け入れ態勢を強化してほしい	2件
<b>16 ごみ減量や新・省エネルギーへの取組み</b>	
○ごみの分別の細分化などもっと工夫してほしい	14件
○太陽光発電は将来的に不安、規制が必要	8件
<b>17 大規模災害時への対策</b>	
○高齢者にも利用しやすく、わかりやすい情報配信システムにほしい	11件
○災害時の対応に不安があるので安心できる広報をしてほしい	7件
○学校の災害への安全性に不安があるので状況をもっとアピールしてほしい	5件
<b>18 地域における防犯活動の推進</b>	
○街灯・防犯灯の設置や増設を強化してほしい	14件
○コミュニティの連携やボランティアの活用が重要	6件
○LED化を推進してほしい	3件
<b>19 密集市街地の解消への取組み</b>	
○区画整理事業の完了までに時間がかかりすぎる、進んでいない	8件
○市街化調整区域の見直しをしてほしい	2件
○空き家対策の推進	2件
<b>20 高齢者や障害者など誰もが安心して移動できる交通安全対策</b>	
○生活路線バスの改善・拡充（本数、ルート、バス停、車両の小型化など）	33件
○道路や歩道・自転車道整備をすすめてほしい（通学路など危険箇所が多い）	14件
○運転者の交通違反、マナー違反が多い	8件
○道路の段差解消、バリアフリー化を	5件



<その他の調査事項>

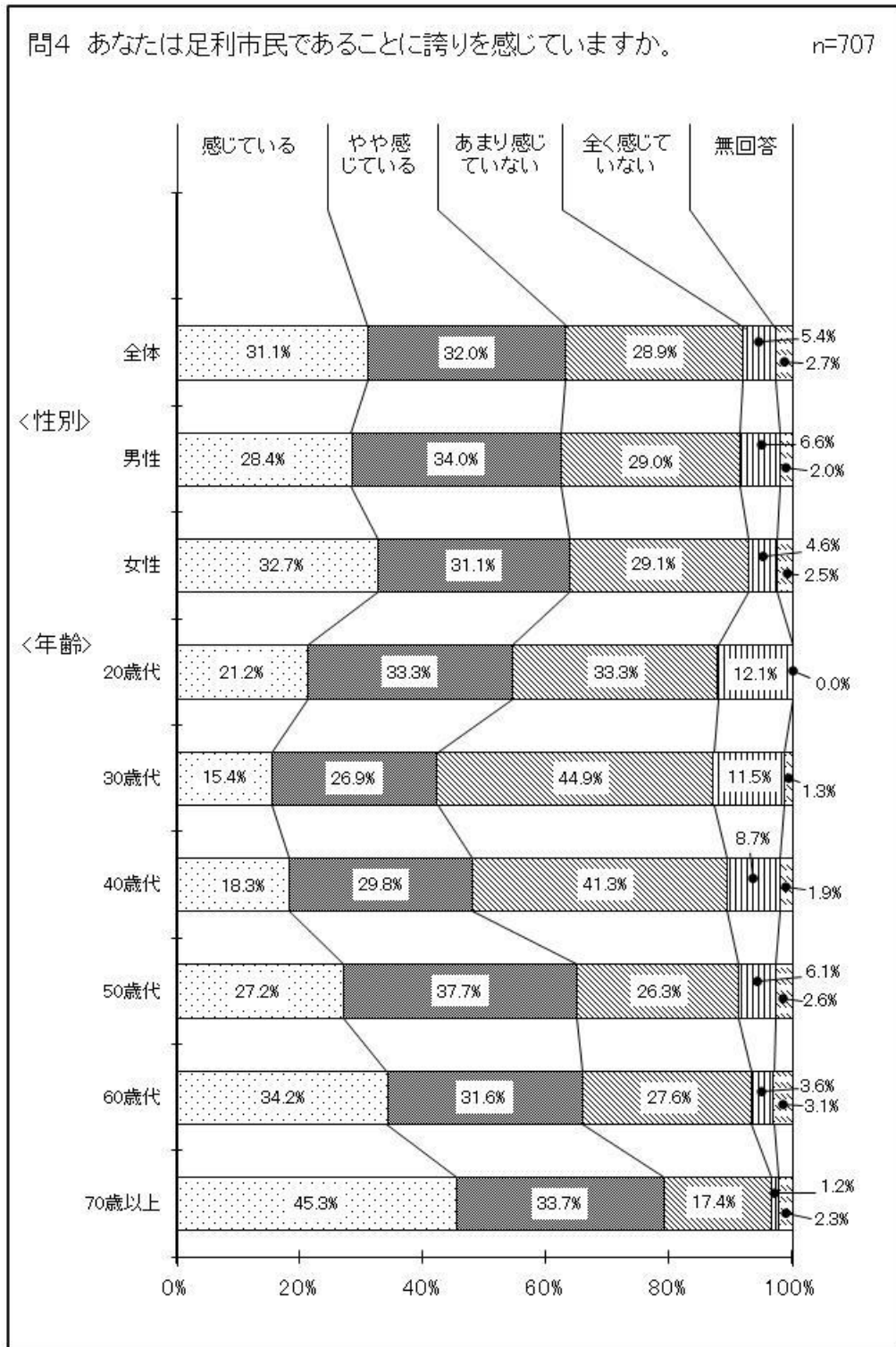
問3 足利市に対する好感度



足利市に好感を持っている方（「好き」「どちらかといえば好き」）の割合は86.8%

足利市に好感を持っている方（「好き」「どちらかといえば好き」）の割合を年代別で見ると、70歳以上が95.4%と最も高い割合となっています。

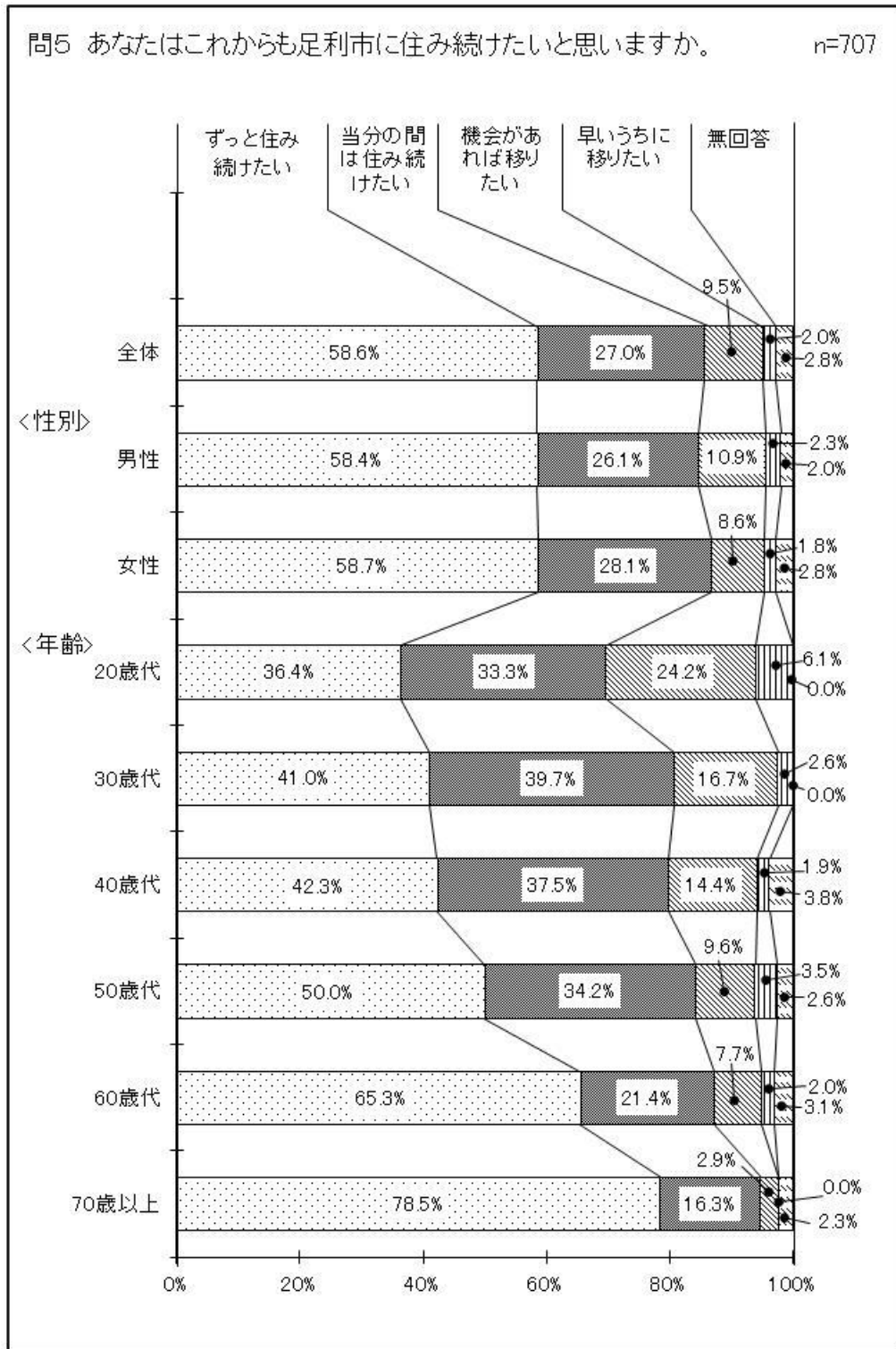
## 問 4 足利市民の誇り



足利市民であることに誇りを感じている方（「感じている」「やや感じている」）の割合は63.1%

足利市民であることに誇りを感じている方の割合を年代別でみると、70歳以上が79.0%と最も高い割合となっています。

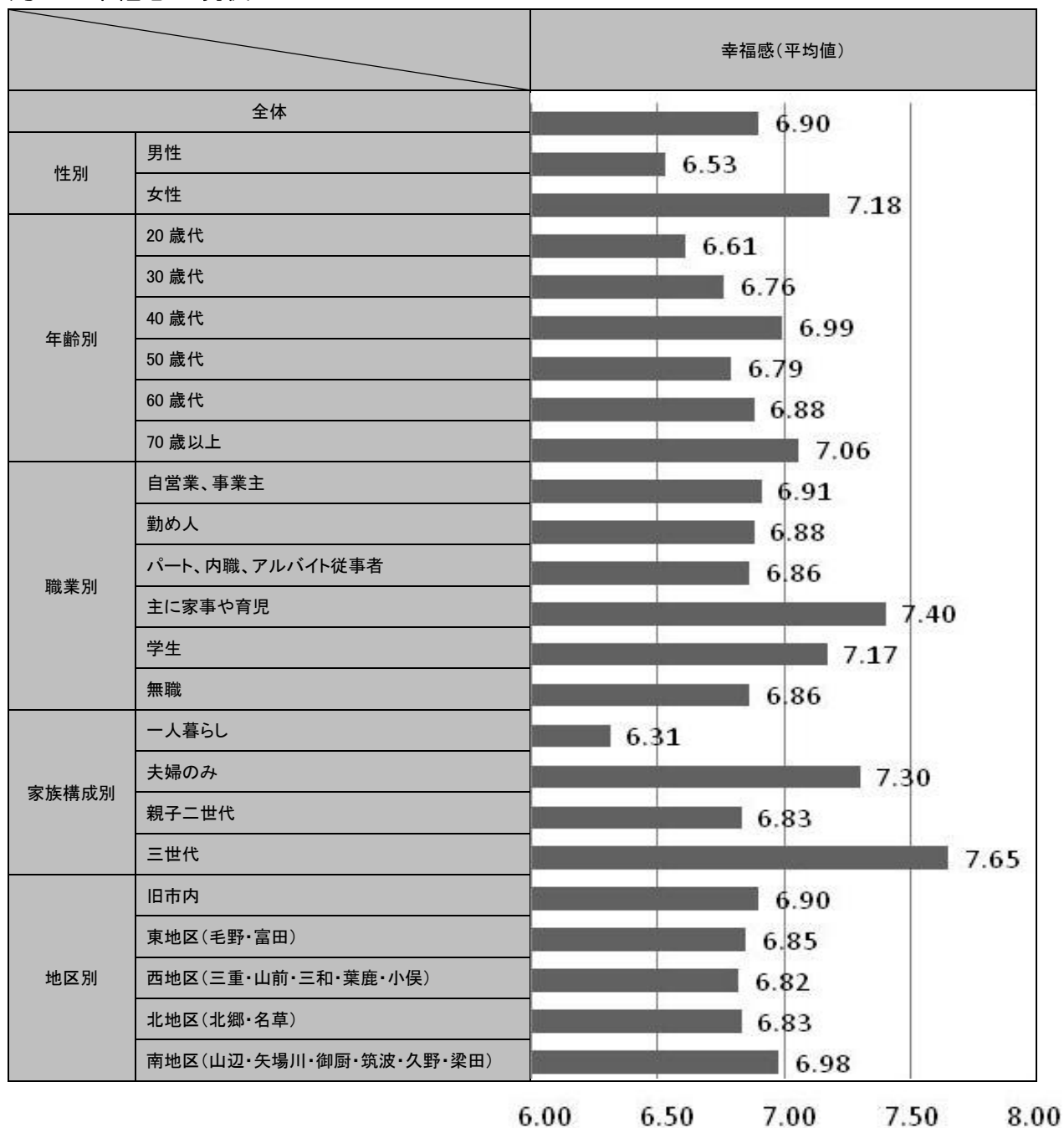
## 問5 住み続けたい意向



足利市に住み続けたいと思う方（「ずっと」「当分の間」）の割合は85.6%

足利市に住み続けたいと思う方の割合を年代別でみると、70歳以上が94.8%と最も高い割合となっていて、年齢が高いほど住み続けたい傾向にあります。

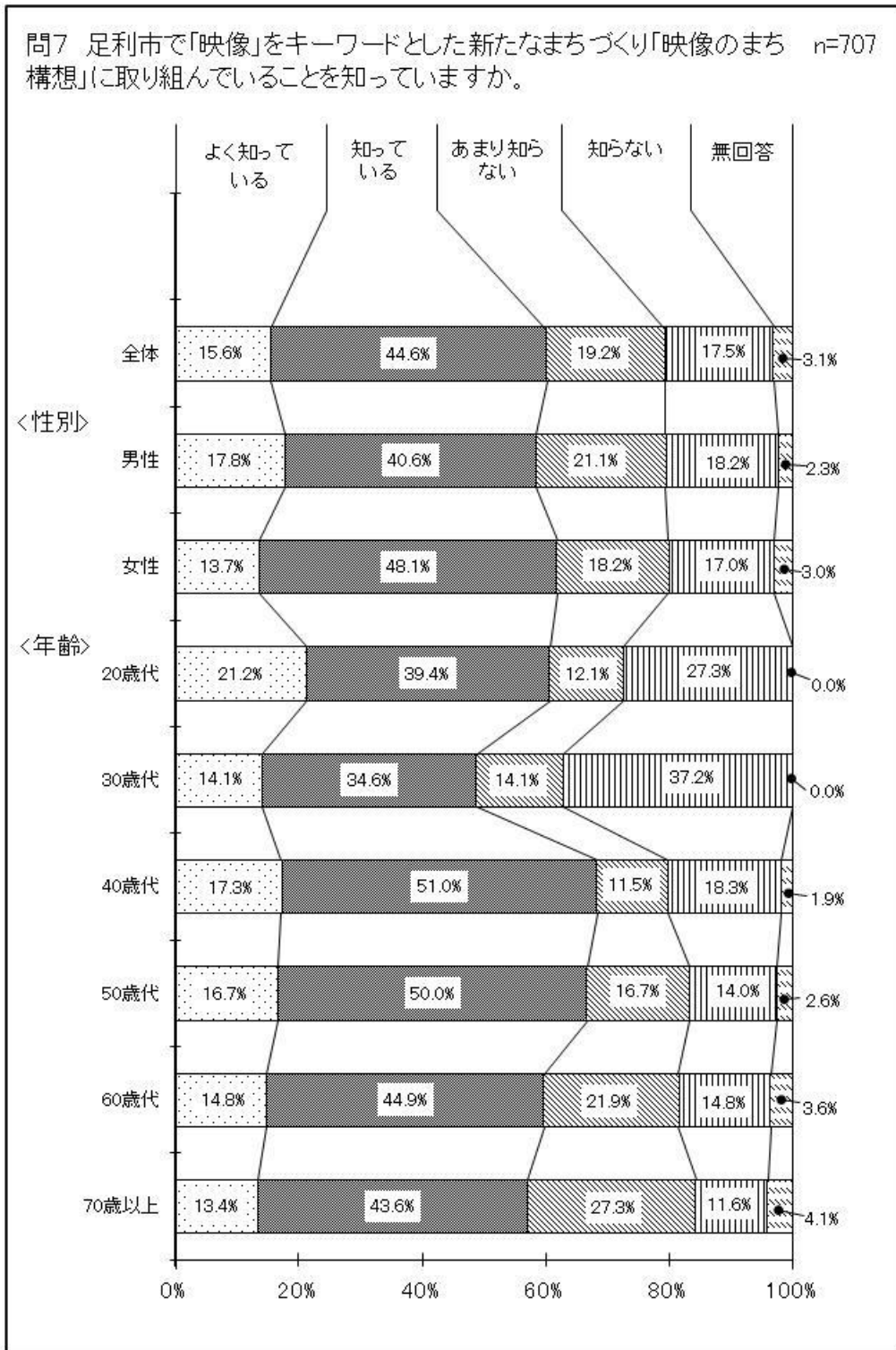
## 問 6 幸福感の現状



幸福感の平均値は、10段階評価で6.90

現在、どの程度幸せであるかを10段階評価（「とても幸せ」を10、「とても不幸」を1）でたずねたところ、幸福感の平均値は「6.90」で、男性よりも女性の方が高くなっています。年齢別では、70歳以上・40歳代の方が高くなっています。また、職業別では「主に家事や育児」が「7.40」、家族構成別では「三世代」が「7.65」と高い数値を示し、幸福感が高いという傾向が得られました。

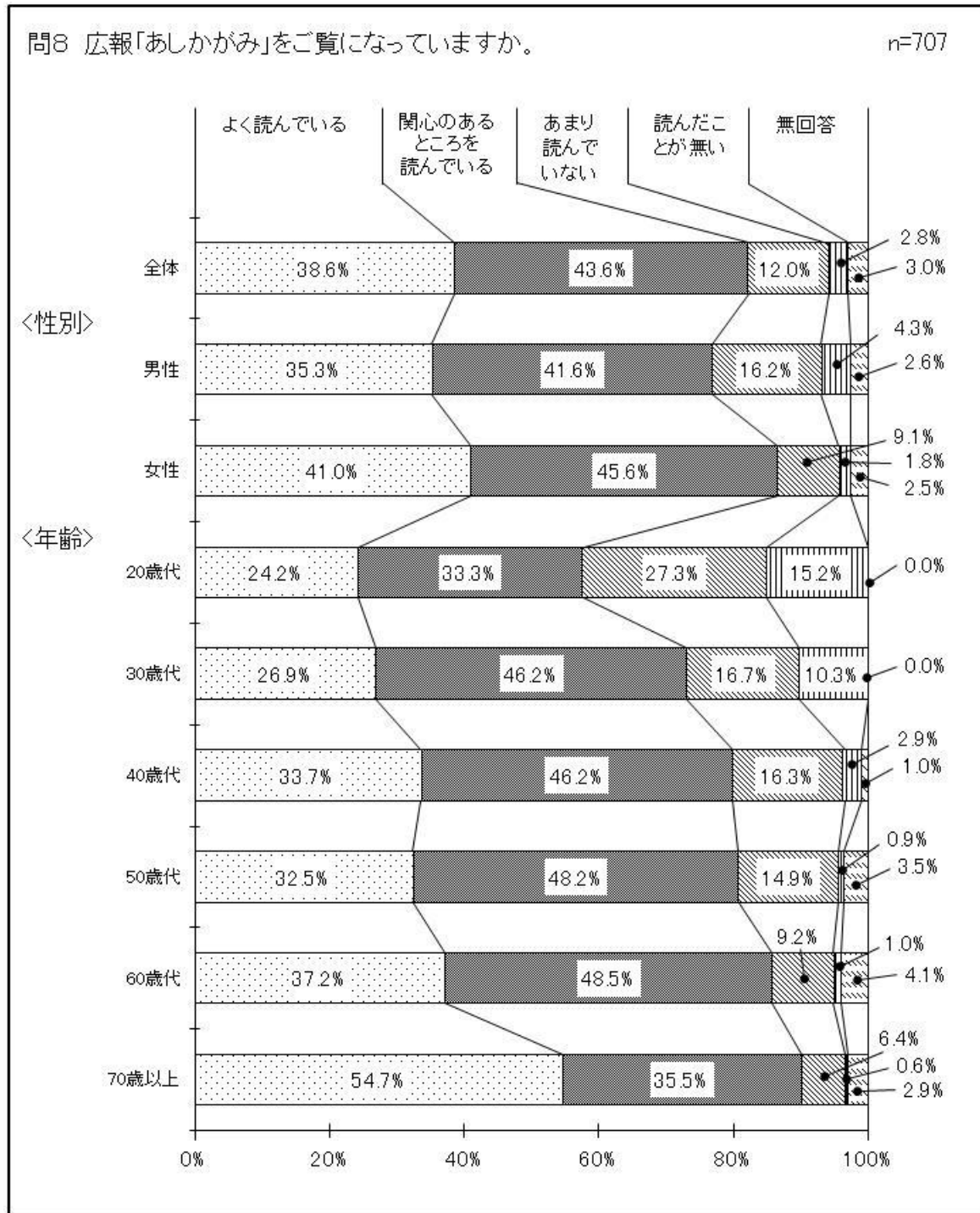
## 問7 「映像のまち構想」の認知度



映像のまち構想を知っている（「よく知っている」「知っている」）方の割合は60.2%

映像のまち構想に取り組んでいることを知っている方の割合を年代別でみると、40歳代が68.3%と最も高い割合となっていて、続いて50歳代の66.7%となっています。

## 問8 広報「あしかがみ」の閲読



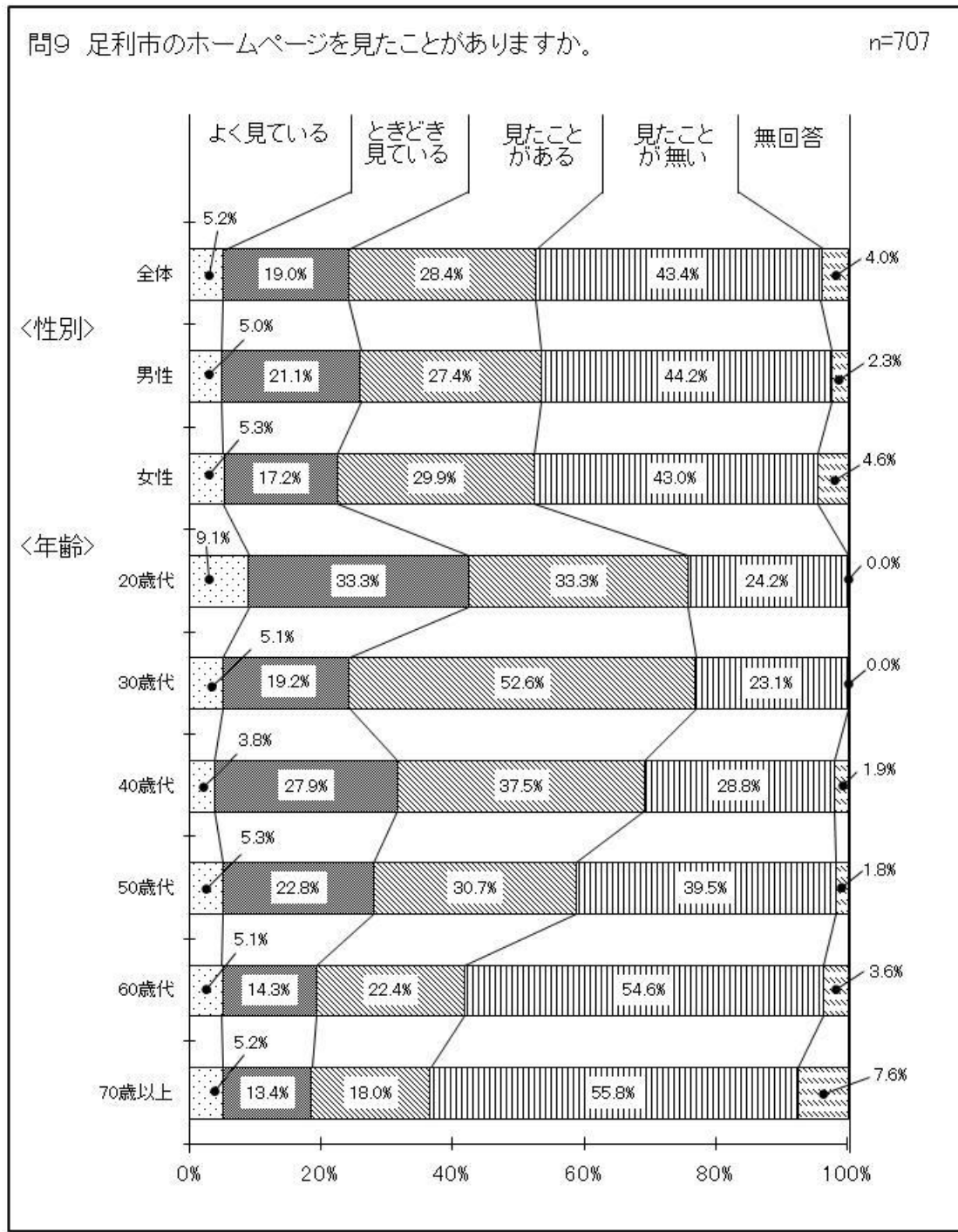
広報「あしかがみ」の閲読率は、82.2%

「あしかがみ」を「よく読んでいる」方は38.6%、「関心のあるところを読んでいる」方は43.6%で、これを合計すると、『読んでいる』方の割合は82.2%となります。

性別では、女性の方が、『読んでいる』方の割合が86.6%と高い割合となっています。

年代別では、「よく読んでいる」方の割合は年代が上がるほど高くなっています。

## 問9 足利市ホームページの閲覧



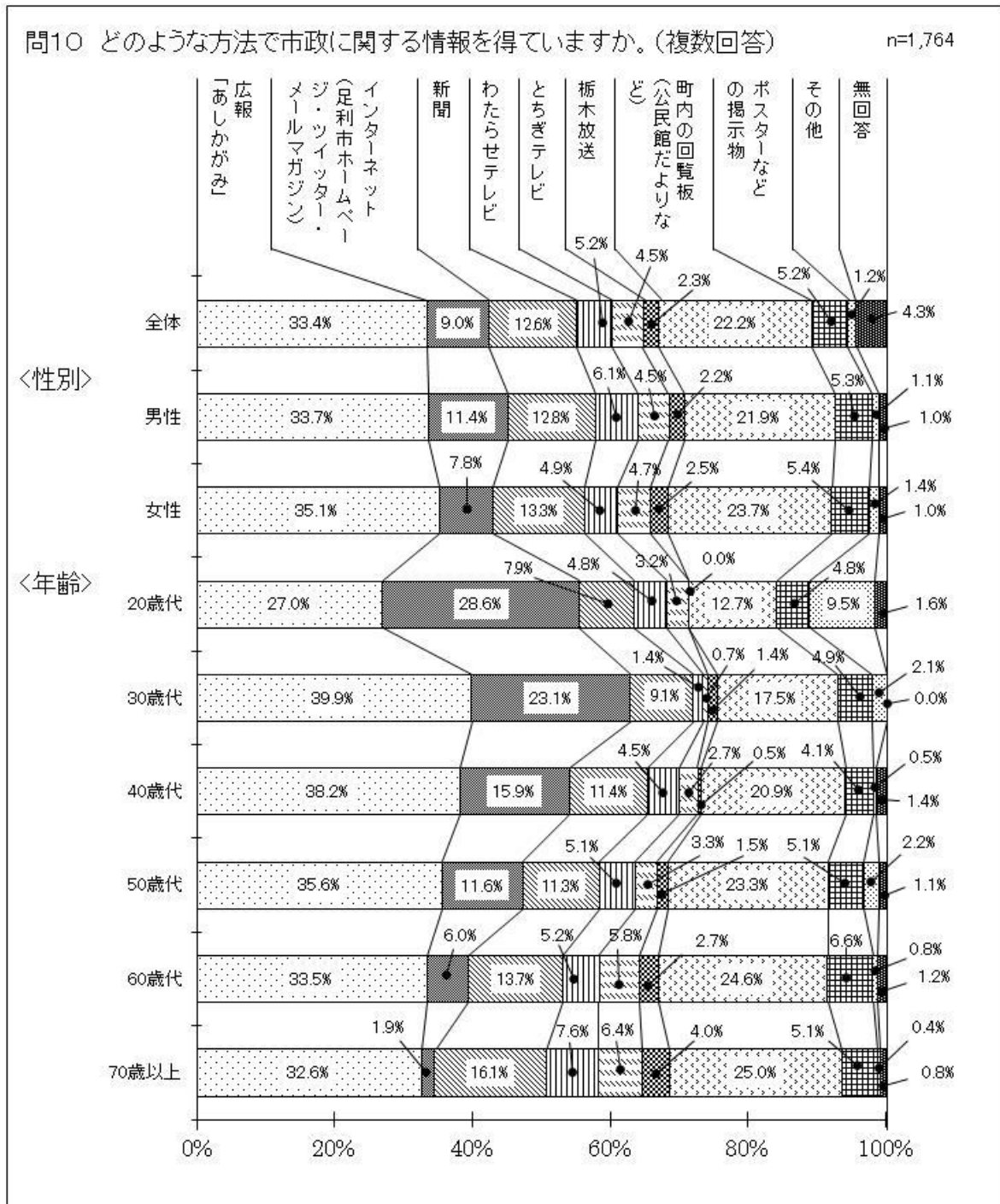
足利市ホームページの閲覧率は、52.6%

足利市のホームページを「よく見ている」方の割合は5.2%、「ときどき見ている」方は、19.0%、「見たことがある」方は28.4%であり、これらを合計すると、ホームページの閲覧率は52.6%となります。

性別では、男性の方が、閲覧率が53.5%と高い割合となっています。

年代では大きな差が出ており、最も高い30歳代の閲覧率76.9%と最も低い70歳以上の36.6%とでは、倍以上の差が出ています。

## 問 10 市政情報の入手手段



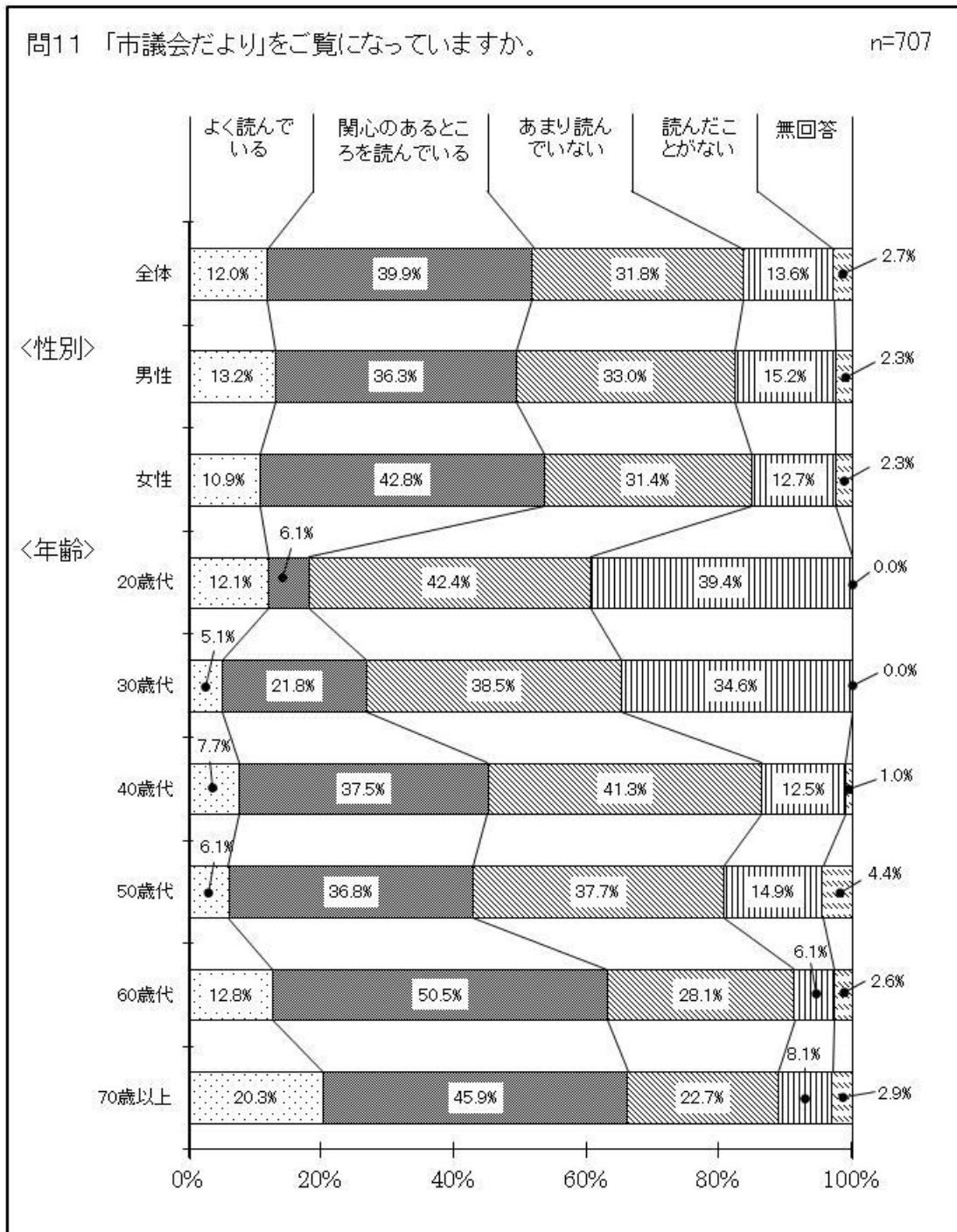
市政情報の入手手段は、「あしかがみ」が33.4%

市政に関する情報の入手手段では、割合の高い順に広報「あしかがみ」が33.4%、「町内の回覧板」が22.2%、「新聞」が12.6%となっています。

性別やどの年代の方々においても過半数の方が広報「あしかがみ」や「町内の回覧板」などの紙媒体で市政情報を得ていることとなります。



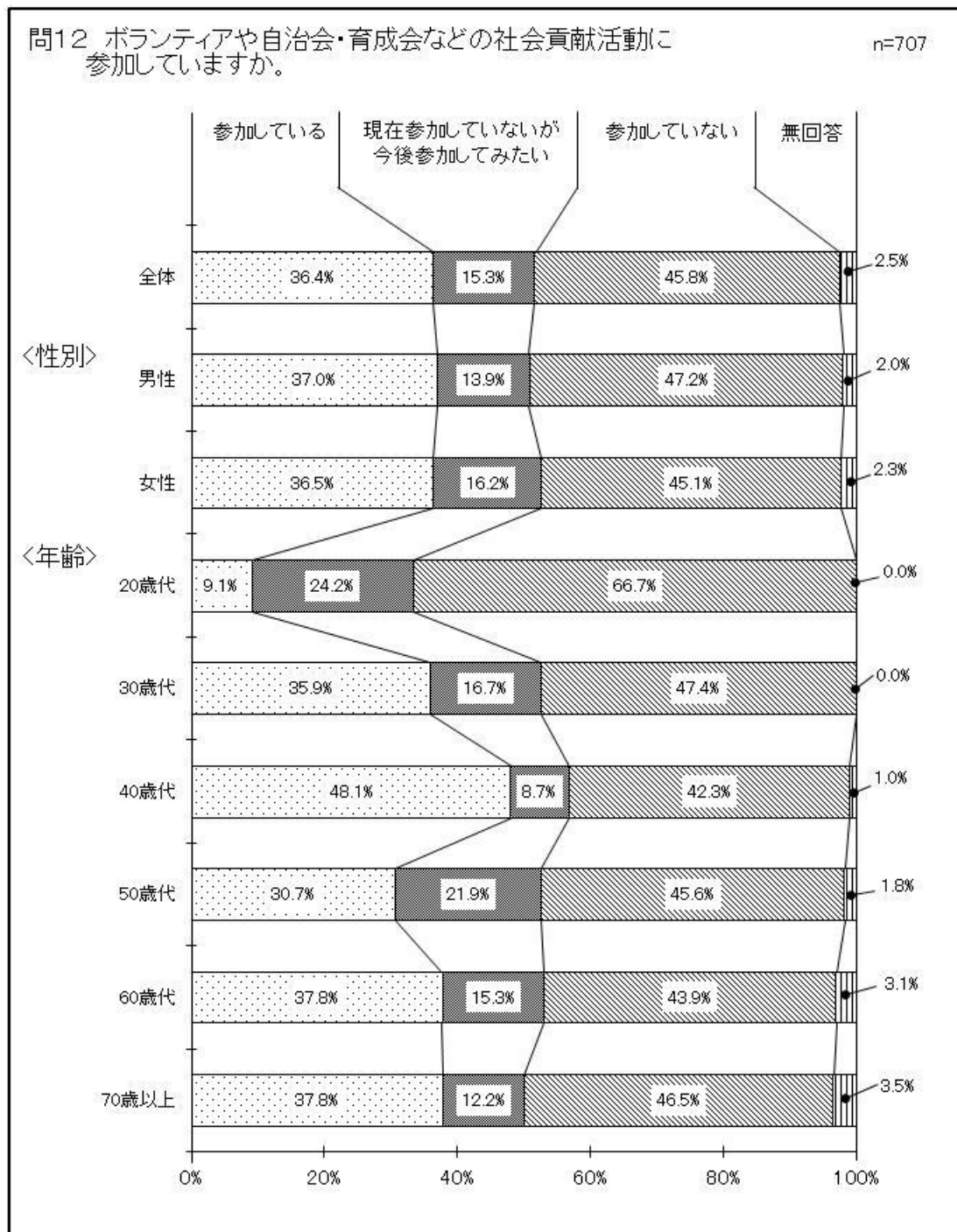
## 問 11 「市議会だより」の閲読



### 「市議会だより」の閲読率は51.9%

「市議会だより」の閲読については、「よく読んでいます」方の割合が12.0%、「関心のあるところを読んでいる」方の割合が39.9%であり、これらを合わせた閲読率は51.9%となっています。性別では、女性の方が、閲読率が53.7%と高い割合となっています。年代別では70歳以上の閲読率が66.2%となっており、比較的年代が上がるにつれて高くなる傾向が見られます。

## 問 12 社会貢献活動への参加

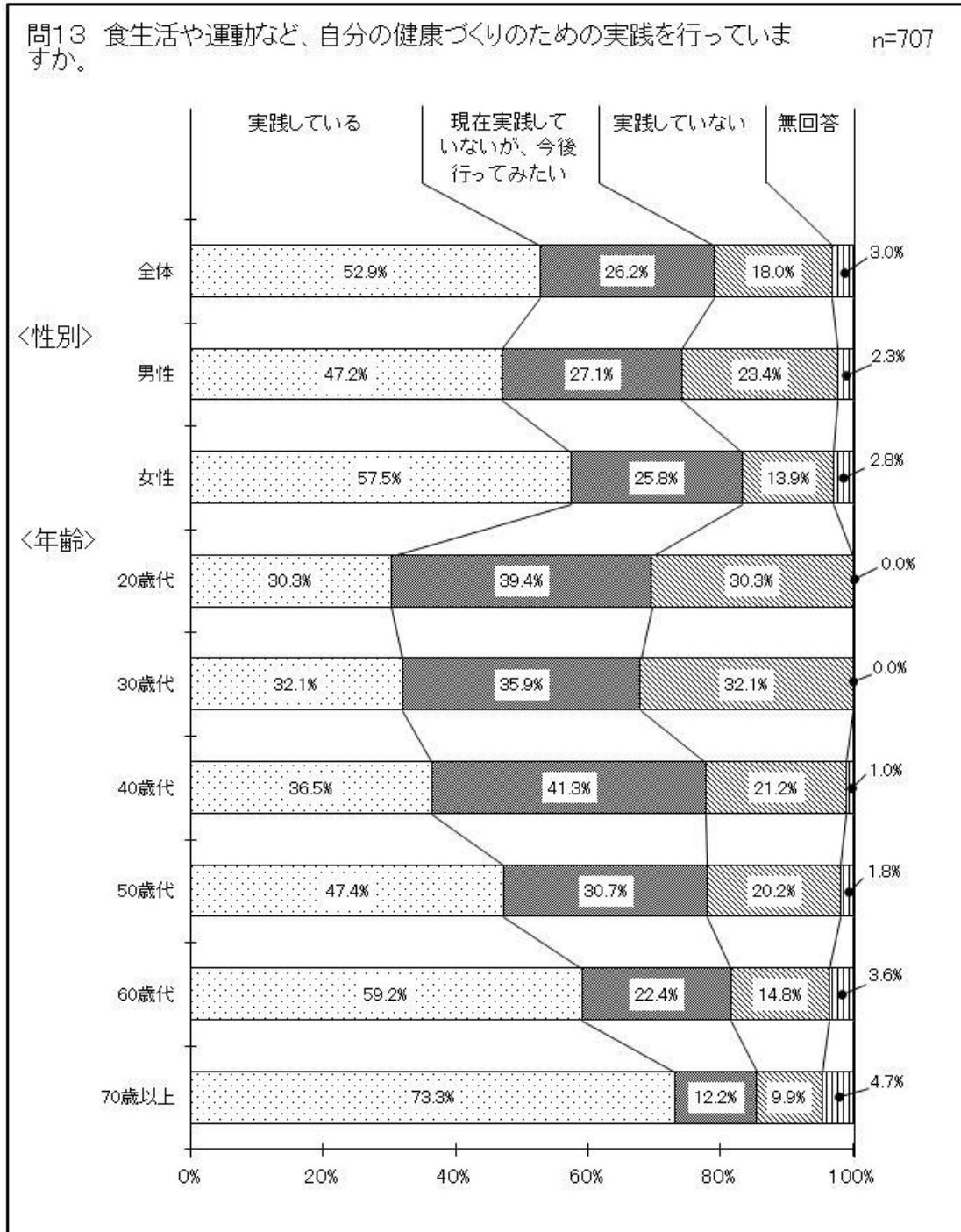


ボランティア活動等に「参加している」方の割合は、36.4%

ボランティアや自治会・育成会などの社会貢献活動に「参加している」方の割合を年代別で見ると、40歳代が48.1%と最も高くなっています。

また、20歳代については「参加していない」方の割合が最も高いが、「今後参加してみたい」方の割合も24.2%と最も高くなっています。

### 問 13 健康づくりのための実践

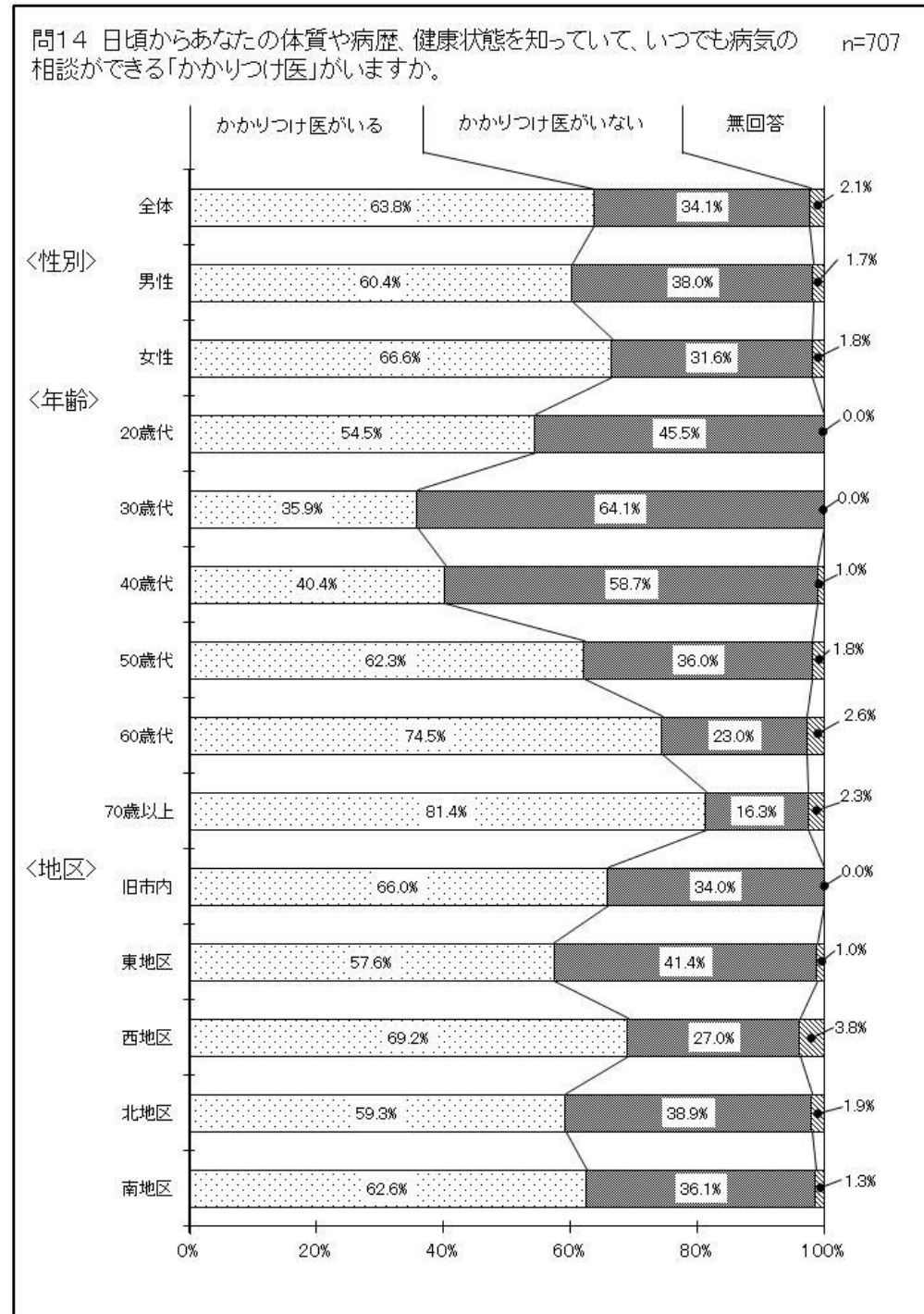


健康づくりを「実践している」方の割合は、52.9%

食生活や運動などで健康づくりを「実践している」方の割合は、男性よりも女性の方が、57.5%と高くなっています。

また、年代別でみると70歳以上が73.3%と最も高く、年齢が高くなるほど実践率も高くなる傾向が見られます。

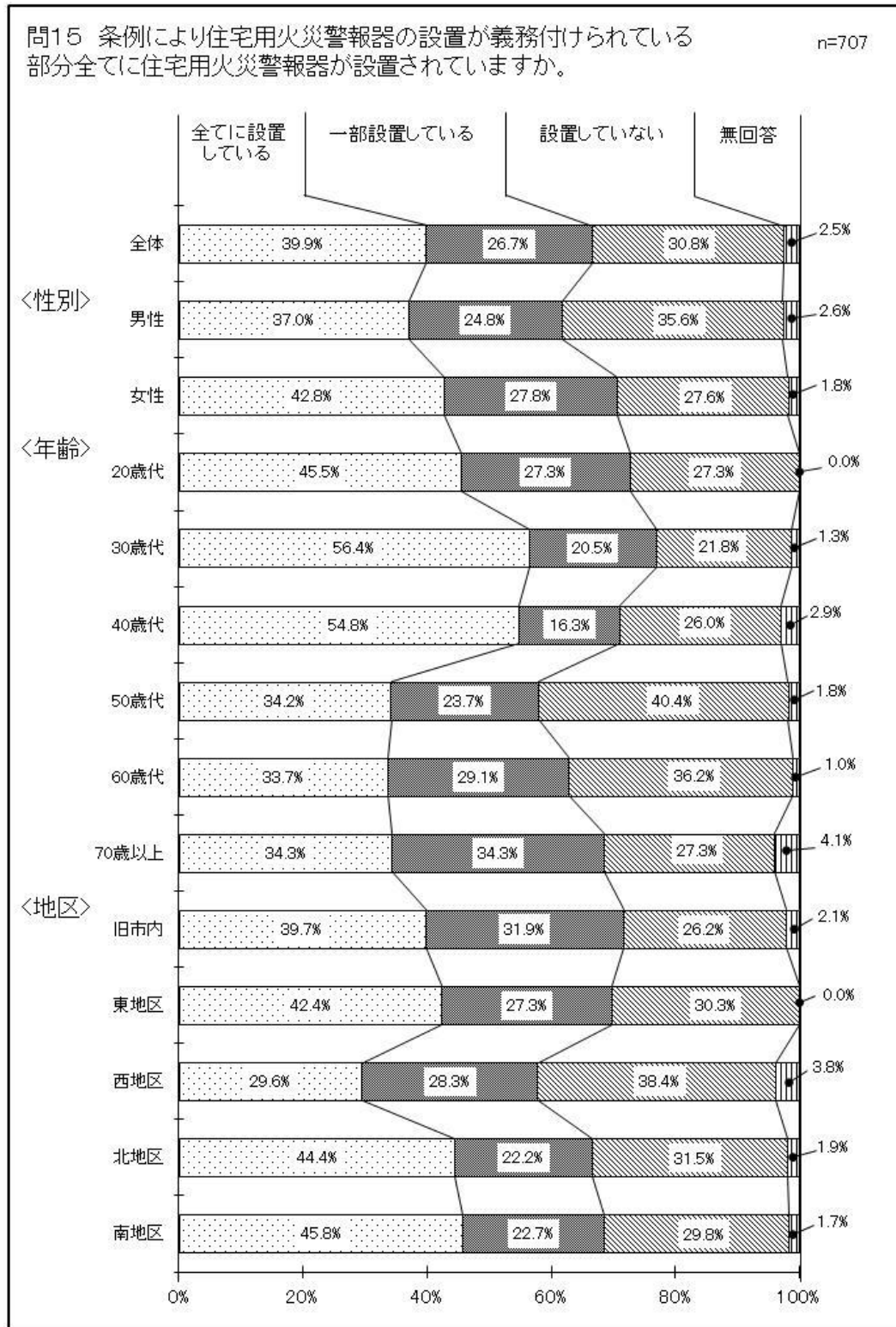
## 問 14 「かかりつけ医」の有無



「かかりつけ医」がいる方の割合は、63.8%

いつでも病気の相談ができる「かかりつけ医」がいる方の割合は、男性よりも女性の方が高く66.6%となっています。年代別では、年齢が高くなるほど「かかりつけ医」がいる方の割合も高くなる傾向が見られます。地区別では、西地区の割合が高く、東地区の割合が最も低くなっています。

## 問 15 「住宅用火災警報器」の設置



「住宅用火災警報器」を全て又は一部に設置している方の割合は66.6%

「住宅用火災警報器」を全て又は一部に設置している方の割合は66.6%で、30歳代の方の世帯が76.9%と高くなっています。また、地区別では、旧市内の割合が71.6%と最も高く、西地区が57.9%と最も低い結果になりました。

あなたの声をお聴かせください！

# 足利市民アンケート調査

## ご協力をお願い

市民の皆様には、日頃から市政に対しご支援、ご協力をいただいておりますことに、深く感謝申し上げます。本市では、まちづくりの指針となる「第6次足利市総合計画」に基づき、総合的、計画的にまちづくりを進めてきました。

そこで、市民の皆様から市政に対する「満足度」や「重要度」など、日頃感じていることをお聴かせいただき、今後の市政運営の基礎資料とするため、毎年アンケート調査を実施しております。

今回、本市にお住まいで20歳以上の方から1,500人を無作為に抽出し、調査票を送付させていただきました。お忙しいところ大変恐縮に存じますが、この調査の趣旨をご理解の上、ぜひご協力くださいますようお願いいたします。

なお、この調査は統計的に処理いたしますので、ご回答いただいた方が特定されたり、回答内容が他にもれたりして、ご迷惑をおかけすることはありません。思うまま、感じたままにお答えくださいますようお願いいたします。

### ご記入にあたって

- 1 あて名にあるご本人がお答えください。
- 2 お名前やご住所を書いていただく必要はありません。
- 3 ご記入が終わりましたら、同封の返信用封筒にこの調査票を入れ、切手を貼らずに、**3月25日(金)までに投函**してください。
- 4 調査の結果については、まとまり次第「広報あしかがみ」で概要をお知らせする予定です。

問い合わせ先 足利市 政策推進部 広報課  
電話 20-2107

平成28年3月

足利市長 **和泉 聡**

## 問1

はじめに、**あなたご自身のことについておうかがいします。**あてはまる番号を○で囲んでください。

(イ) 性別はどちらですか。

1. 男                      2. 女

(ロ) 年齢はおいくつですか。

1. 20歳代    2. 30歳代    3. 40歳代  
4. 50歳代    5. 60歳代    6. 70歳以上

(ハ) ご職業は何ですか。

1. 自営業、事業主（農林漁業含む）  
2. 勤め人（会社員、店員、公務員など）  
3. パート、内職、アルバイト従事者  
4. 主に家事や育児をしている  
5. 学生                      6. 無職                      7. その他

(ニ) 通勤、通学先はどちらですか。

1. 足利市内    2. 佐野市    3. 桐生市  
4. 太田市    5. 館林市    6. みどり市  
7. 栃木県(上記以外)    8. 群馬県(上記以外)  
9. 埼玉県    10. 東京都    11. その他  
12. 通勤、通学していない

(ホ) 足利市にお住まいになって通算何年になりますか。

1. 5年未満  
2. 5年以上～10年未満  
3. 10年以上～20年未満  
4. 20年以上

(ヘ) 一緒にお住まいの家族構成は次のどれですか。

1. 一人暮らし    2. 夫婦のみ    3. 親子二世代  
4. 三世代    5. その他

(ト) お住まいの住宅は次のどれですか。

1. 持ち家    2. 民営の借家    3. 公営住宅  
4. 社宅、寮    5. 下宿、間借り    6. その他

(チ) お住まいの地区はどちらですか。

1. 旧市内  
2. 東地区（毛野・富田）  
3. 西地区（三重・山前・三和・葉鹿・小俣）  
4. 北地区（北郷・名草）  
5. 南地区（山辺・矢場川・御厨・筑波・久野・梁田）

**問 2**

**足利市が実施している重点的な取組みについておうかがいします。**

各取組みについて、あなたが感じる重要度と満足度について、それぞれあてはまる番号を○で囲んでください。

No.	重 要 度					市の取組み 主な取組み内容	満 足 度					※満足度で「やや不満」「不満」と回答された方はその理由をお書きください。
	重 要 である	や や 重 要 である	ど ち ら と も い え ない	あ ま り 重 要 で は ない	重 要 で は ない		満 足 である	や や 満 足 である	ど ち ら と も い え ない	や や 不 満 である	不 満 である	
01	1	2	3	4	5	<b>小・中学校での学習指導活動・環境の充実</b>	1	2	3	4	5	
						<ul style="list-style-type: none"> <li>・市内全小・中学校普通教室にエアコンを設置</li> <li>・学びの指導員を活用した学習指導の充実</li> <li>・心の教育・教室相談員などによる教育相談の充実</li> <li>・小・中学校における英語教育の充実 など</li> </ul>						
02	1	2	3	4	5	<b>生涯学習の様々な学習機会・場の提供</b>	1	2	3	4	5	
						<ul style="list-style-type: none"> <li>・公民館・生涯学習センターの講座などの実施</li> <li>・学習情報の提供 など</li> </ul>						
03	1	2	3	4	5	<b>学んだことが様々な活動に生かせる場づくり</b>	1	2	3	4	5	
						<ul style="list-style-type: none"> <li>・市民が企画・運営する講座の実施</li> <li>・市民ボランティア講師による講座の実施 など</li> </ul>						
04	1	2	3	4	5	<b>市民と行政との協働の取組み</b>	1	2	3	4	5	
						<ul style="list-style-type: none"> <li>・防火・防犯事業、環境美化などの協働事業</li> <li>・公募委員の拡充 など</li> </ul>						
05	1	2	3	4	5	<b>ボランティアなどの市民活動がしやすい環境づくり</b>	1	2	3	4	5	
						<ul style="list-style-type: none"> <li>・市民活動支援事業の推進</li> <li>・自主防災組織の支援</li> <li>・総合型地域スポーツクラブの育成 など</li> </ul>						
06	1	2	3	4	5	<b>市外から多くの来訪者に来ていただくための取組み</b>	1	2	3	4	5	
						<ul style="list-style-type: none"> <li>・史跡足利学校が「日本遺産」に認定</li> <li>・観光キャンペーンの実施や「るぶ足利」の発行</li> <li>・フラワーパークやココ・ファームなど民間を巻き込んだ観光誘客</li> <li>・花火大会や尊氏公マラソン大会など様々なイベントの実施</li> <li>・映画、テレビ、プロモーションビデオなどの撮影誘致 など</li> </ul>						



No.	重要度					市の取組み 主な取組み内容	満足度					※満足度で「やや不満」「不満」と回答された方はその理由をお書きください。
	重要である	やや重要である	どちらともいえない	あまり重要ではない	重要ではない		満足である	やや満足である	どちらともいえない	やや不満である	不満である	
07	1	2	3	4	5	<b>足利製品の全国発信の取組み</b>	1	2	3	4	5	
						<ul style="list-style-type: none"> <li>・市長のトップセールスによる宣伝事業の実施</li> <li>・たかうじ君やフェイスブックを活用した情報発信</li> <li>・浅草の新商業施設「まるごとにつぼん」に出展 など</li> </ul>						
08	1	2	3	4	5	<b>観光客へのおもてなしの向上の取組み</b>	1	2	3	4	5	
						<ul style="list-style-type: none"> <li>・足利駅、足利市駅の発着メロディを「渡良瀬橋」に変更</li> <li>・足利市駅での観光交流館「あし・ナビ」の開設</li> <li>・観光ボランティアガイドの育成と支援</li> <li>・足利めぐりバスの運行 など</li> </ul>						
09	1	2	3	4	5	<b>地場産業活性化の支援</b>	1	2	3	4	5	
						<ul style="list-style-type: none"> <li>・中小企業向け各種支援制度の実施</li> <li>・資金繰り対策のための融資制度の実施</li> <li>・地場製品の販売促進の支援 など</li> </ul>						
10	1	2	3	4	5	<b>企業誘致等による雇用の増大の取組み</b>	1	2	3	4	5	
						<ul style="list-style-type: none"> <li>・新たな産業団地造成の推進</li> <li>・工場用地の有効活用や空き工場などへの企業誘致</li> <li>・起業家の育成や創業支援の実施</li> <li>・就労支援セミナーなどの実施 など</li> </ul>						
11	1	2	3	4	5	<b>住宅・宅地の整備</b>	1	2	3	4	5	
						<ul style="list-style-type: none"> <li>・市営住宅の改築や子育て世帯への支援</li> <li>・良質な宅地分譲の推進 など</li> </ul>						
12	1	2	3	4	5	<b>安心して子どもを育てるための取組み</b>	1	2	3	4	5	
						<ul style="list-style-type: none"> <li>・屋内子ども遊び場「キッズピアあしかが」の設置</li> <li>・妊婦や乳幼児の健康診査、各種予防接種の推進</li> <li>・子育てサロンや公園など親子が交流できる場の充実</li> <li>・子育てに関する講座や相談体制の充実</li> <li>・第3子以降保育料等の無料化の実施 など</li> </ul>						
13	1	2	3	4	5	<b>働きながら子育てができる環境づくり</b>	1	2	3	4	5	
						<ul style="list-style-type: none"> <li>・延長保育などの多様な保育サービスの充実</li> <li>・放課後児童クラブの支援</li> <li>・ファミリー・サポート・センターの実施</li> <li>・ひとり親家庭の自立支援の推進 など</li> </ul>						

No.	重 要 度					市の取組み 主な取組み内容	満 足 度					※満足度で「やや不満」「不満」と回答された方はその理由をお書きください。
	重要である	やや重要である	どちらともいえない	あまり重要ではない	重要ではない		満足である	やや満足である	どちらともいえない	やや不満である	不満である	
14	1	2	3	4	5	<b>生活習慣病・介護の予防対策</b> ・高齢者元気アップ事業の推進 ・地域包括支援センター(高齢者の総合相談窓口)の支援 ・健康診査や各種がん検診、歯周疾患検診などの実施 ・健康教育や健康相談の実施 など	1	2	3	4	5	
15	1	2	3	4	5	<b>高度医療、救急救命体制の整備・充実</b> ・休日夜間急患診療所の運営 ・応急手当講習会の開催 ・救急救命士などの救急救命体制の充実 など	1	2	3	4	5	
16	1	2	3	4	5	<b>ごみ減量や新・省エネルギーへの取組み</b> ・ごみの減量化、再資源化の推進 ・太陽光発電の促進 ・節電・省エネ対策の推進 ・緑のカーテンの普及、家庭用廃食用油の回収 など	1	2	3	4	5	
17	1	2	3	4	5	<b>大規模災害時への対策</b> ・小・中学校などの耐震化の促進 ・Eメール消防防災情報配信 など	1	2	3	4	5	
18	1	2	3	4	5	<b>地域における防犯活動の推進</b> ・各地区地域安全防犯活動への支援 ・全防犯灯のLED化 など	1	2	3	4	5	
19	1	2	3	4	5	<b>密集市街地の解消への取組み</b> ・土地区画整理事業の推進	1	2	3	4	5	
20	1	2	3	4	5	<b>高齢者や障がい者など誰もが安心して移動できる交通安全対策</b> ・道路の整備 ・生活路線バスの運行 ・カーブミラーやガードレールなどの設置 ・横断歩道のカラー(グリーン)舗装 など	1	2	3	4	5	

問

## その他の項目についておうかがいします。

それぞれあてはまる番号を○で囲んでください。

問3 あなたは足利市を好きですか。それとも嫌いですか。

1. 好き                      2. どちらかといえば好き                      3. どちらかといえば嫌い                      4. 嫌い

問4 あなたは足利市民であることに誇りを感じていますか。

1. 感じている                      2. やや感じている                      3. あまり感じていない                      4. 全く感じていない

問5 あなたはこれからも足利市に住み続けたいと思いますか。

1. ずっと住み続けたい                      2. 当分の間は住み続けたい                      3. 機会があれば移りたい                      4. 早いうちに移りたい

問6 現在あなたはどの程度幸せですか。10段階の中から、あなたの幸福感に最も近いものを1つ選んで○で囲んでください。

とても幸せ ←—————→ とても不幸  
10 9 8 7 6 5 4 3 2 1

問7 足利市で「映像」をキーワードとした新たなまちづくり「映像のまち構想」に取り組んでいることを知っていますか。

1. よく知っている                      2. 知っている                      3. あまり知らない                      4. 知らない

問8 広報「あしかがみ」をご覧になっていますか。

1. よく読んでいる                      2. 関心のあるところを読んでいる                      3. あまり読んでいない                      4. 読んだことがない

問9 足利市のホームページを見たことがありますか。

1. よく見ている      2. ときどき見ている      3. 見たことがある      4. 見たことがない

問10 どのような方法で市政に関する情報を得ていますか。次の中からあてはまるものをいくつでもお選びください。

1. 広報「あしかがみ」      2. インターネット(足利市ホームページ、ツイッター、フェイスブックなど)  
3. 新聞      4. わたらせテレビ      5. とちぎテレビ      6. 栃木放送  
7. 町内の回覧板(公民館だよりなど)      8. ポスターなどの掲示物      9. その他

問11 「市議会だより」をご覧になっていますか。

1. よく読んでいる      2. 関心のあるところを読んでいる      3. あまり読んでいない      4. 読んだことがない

問12 ボランティアや自治会・育成会などの社会貢献活動に参加していますか。

1. 参加している      2. 現在参加していないが、今後参加してみたい      3. 参加していない

問13 食生活や運動など、自分の健康づくりのための実践を行っていますか。

1. 実践している      2. 現在実践していないが、今後行ってみたい      3. 実践していない

問14 日頃からあなたの体質や病歴、健康状態を知っていて、いつでも病気の相談ができる「かかりつけ医」がいますか。

1. はい      2. いいえ

問 15 条例により住宅用火災警報器の設置が義務付けられている住宅の部分全てに住宅用火災警報器が設置されていますか。

1. 全てに設置している
2. 一部設置している
3. 設置していない

〔設置が義務付けられている住宅の部分〕

- ・ 寝室
- ・ 階段(寝室が2階以上の階にある場合)

問 16

最後に、足利市のまちづくりや都市のイメージ、広報紙のことなどについて、

**ご意見、ご感想などございましたらお聞かせください。**

.....

.....

.....

.....

.....

※ご記入いただいたご意見、ご質問には直接回答は行いませんので、あらかじめご了承ください。

**これでアンケートは終了となります。ご協力いただき、ありがとうございました。  
皆様のご意見を参考にしながら、よりよいまちづくりを進めてまいります。**

同封いたしました返信用封筒にこの調査票を入れて、

**3月25日(金)まで**にご投函くださいますようお願いいたします(切手は不要です)。